



**Отчет
об исполнении бюджета
Нефтеюганского района
за I полугодие 2014 года**

**Департамент финансов
Нефтеюганского района**



НЕФТЕЮГАНСКИЙ
РАЙОН

В соответствии:

- ***со статьей 15 Устава муниципального образования Нефтеюганский район;***
- ***статьей 28 Федерального закона от 06.10.2003 № 131-ФЗ «Об общих принципах организации местного самоуправления в Российской Федерации».***



НЕФТЕЮГАНСКИЙ
РАЙОН

Основные параметры исполнения бюджета муниципального района за 1 полугодие 2014 года

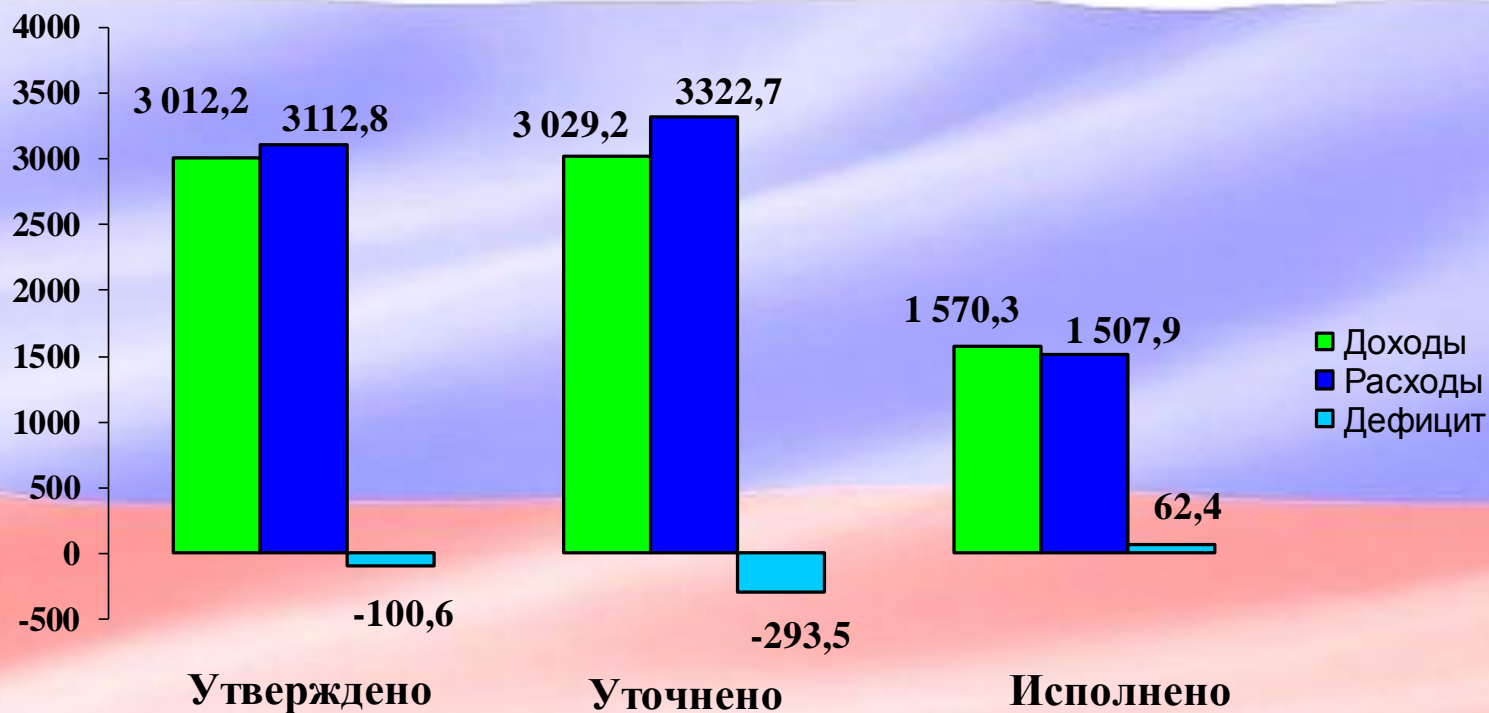
млн. рублей

Наименование	Утверждено	Уточнено	Исполнено	Процент исполнения
Доходы	3 012, 2	3 029,2	1 570,3	51,8
Расходы	3 112,8	3 322,7	1 507,9	45,4
Дефицит (-) Профицит (+)	-100,6	-293,5	62,4	



Основные параметры исполнения бюджета муниципального района за 1 полугодие 2014 года

млн. рублей





НЕФТЕЮГАНСКИЙ
РАЙОН

Анализ исполнения бюджета по доходам за 1 полугодие 2014 года

млн. рублей

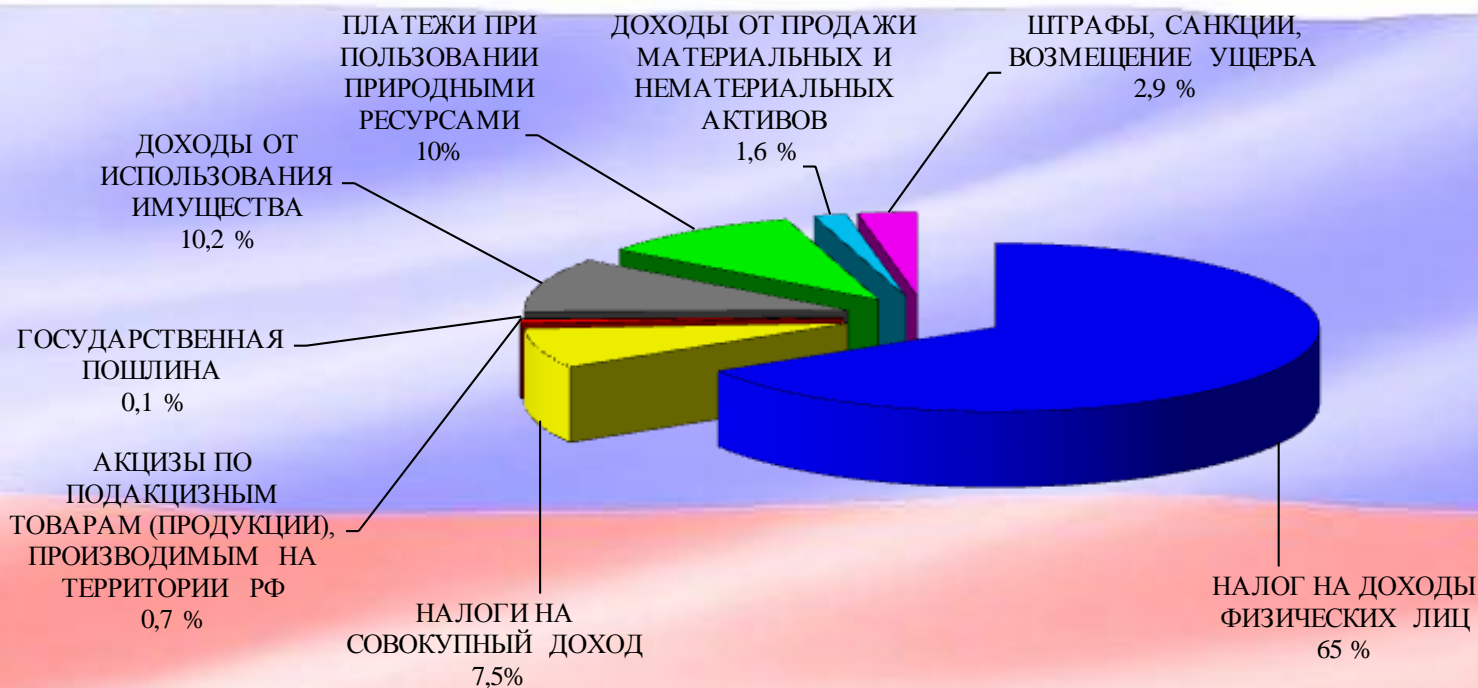
Наименование	Уточненный план	Исполнено	Отклонение	
			%	(+;-)
НАЛОГОВЫЕ И НЕНАЛОГОВЫЕ ДОХОДЫ	1 273,8	710,7	55,8	-563,1
БЕЗВОЗМЕЗДНЫЕ ПОСТУПЛЕНИЯ	1 755,4	859,6	49,0	-895,8
в том числе: безвозмездные поступления от других бюджетов	1 742,8	842,2	48,3	-900,6
ИТОГО:	3 029,2	1 570,3	51,8	-1 458,9

Наименование	Уточненный план	Исполнено	% исполнения
Налоговые доходы	948,9	526,4	55,5
в том числе:			
Налог на доходы физических лиц	852,6	461,6	54,1
Акцизы по подакцизным товарам (продукции), производимым на территории РФ	15,4	5,3	34,4
Налоги на совокупный доход	73,6	53,5	72,7
Налоги на имущество	5,5	5,0	90,9
Государственная пошлина	1,8	0,9	50
Задолженность и перерасчеты по отмененным налогам, сборам и иным обязательным платежам		0,1	
Неналоговые доходы	324,9	184,3	56,7
в том числе:			
Доходы от использования имущества, находящегося в государственной и муниципальной собственности	149,4	72,5	48,5
Платежи при пользовании природными ресурсами	129,2	71,0	55
Доходы от оказания платных услуг и компенсации затрат государства	0,4	8,9	св 200
Доходы от продажи материальных и нематериальных активов	20,7	11,7	56,5
Штрафы, санкции, возмещение ущерба	25,1	20,3	80,8
Прочие неналоговые доходы	0,1	-0,1	-100
Итого	1 273,8	710,7	28,0



НЕФТЕЮГАНСКИЙ
РАЙОН

Основные доходные источники бюджета района за 1 полугодие 2014 года в составе налоговых и неналоговых доходов

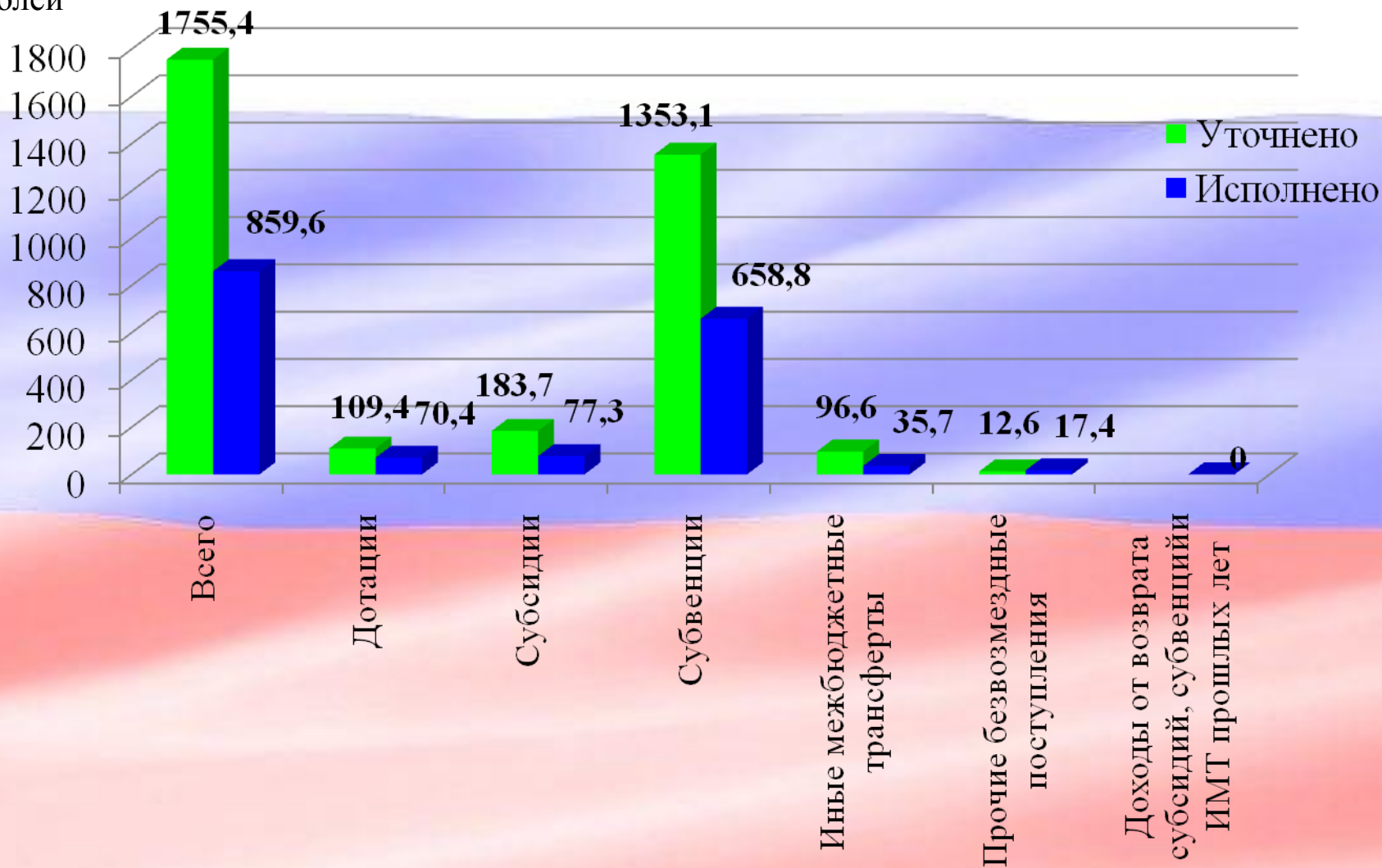




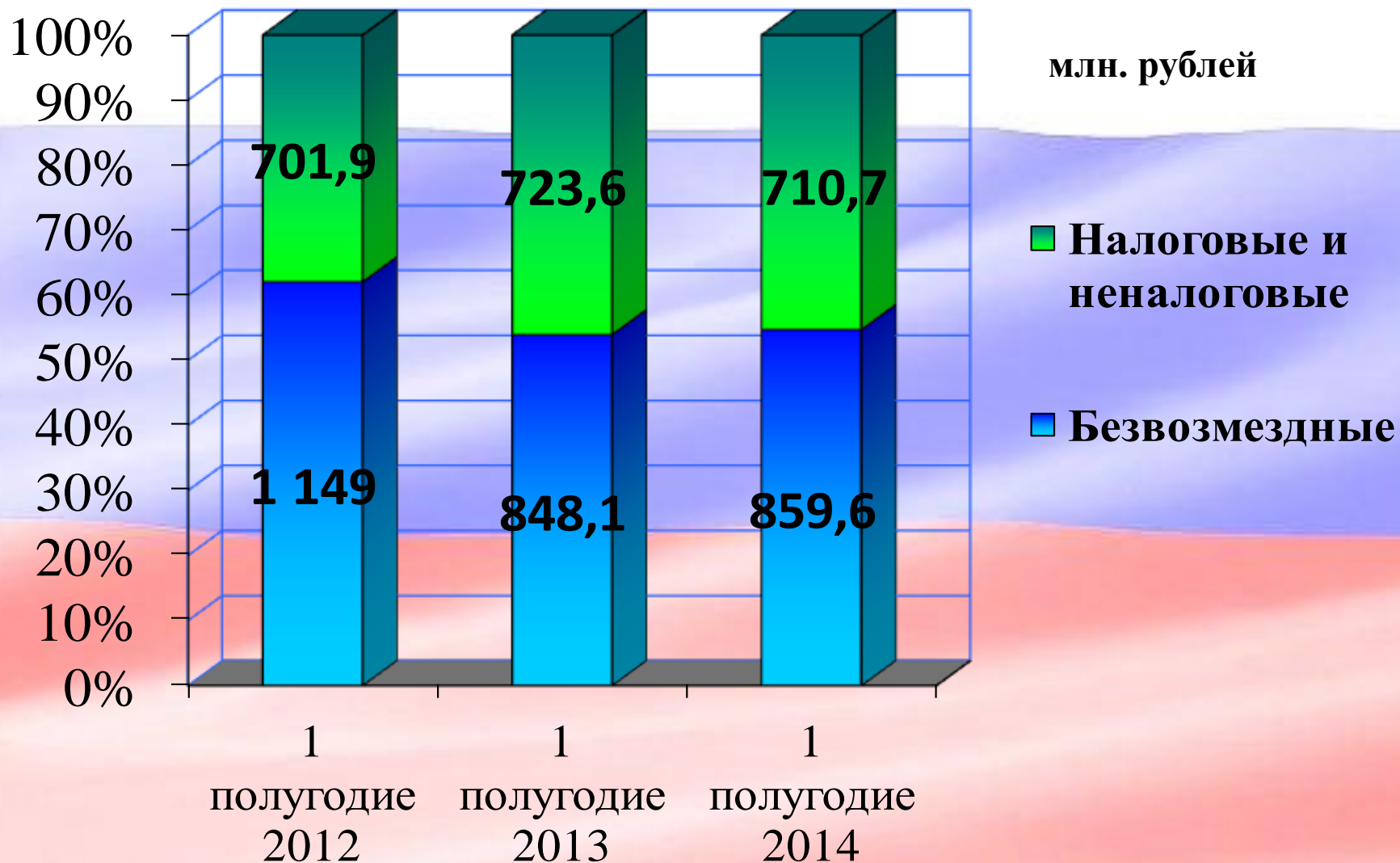
НЕФТЕЮГАНСКИЙ
РАЙОН

Безвозмездные поступления в бюджет муниципального образования Нефтеюганский район

млн. рублей



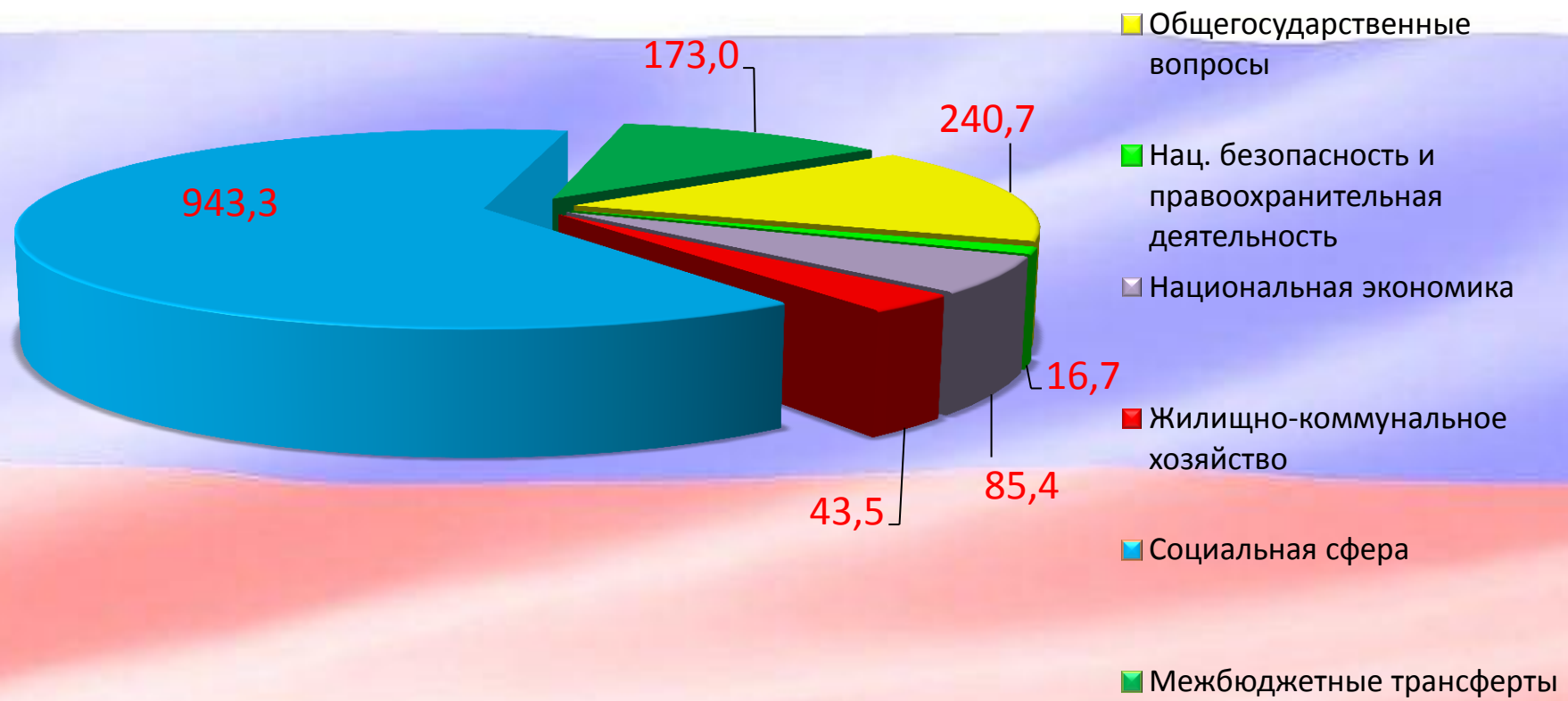
Динамика исполнения бюджета муниципального района





Исполнение бюджета в разрезе функциональной классификации расходов

I полугодие 2014 год



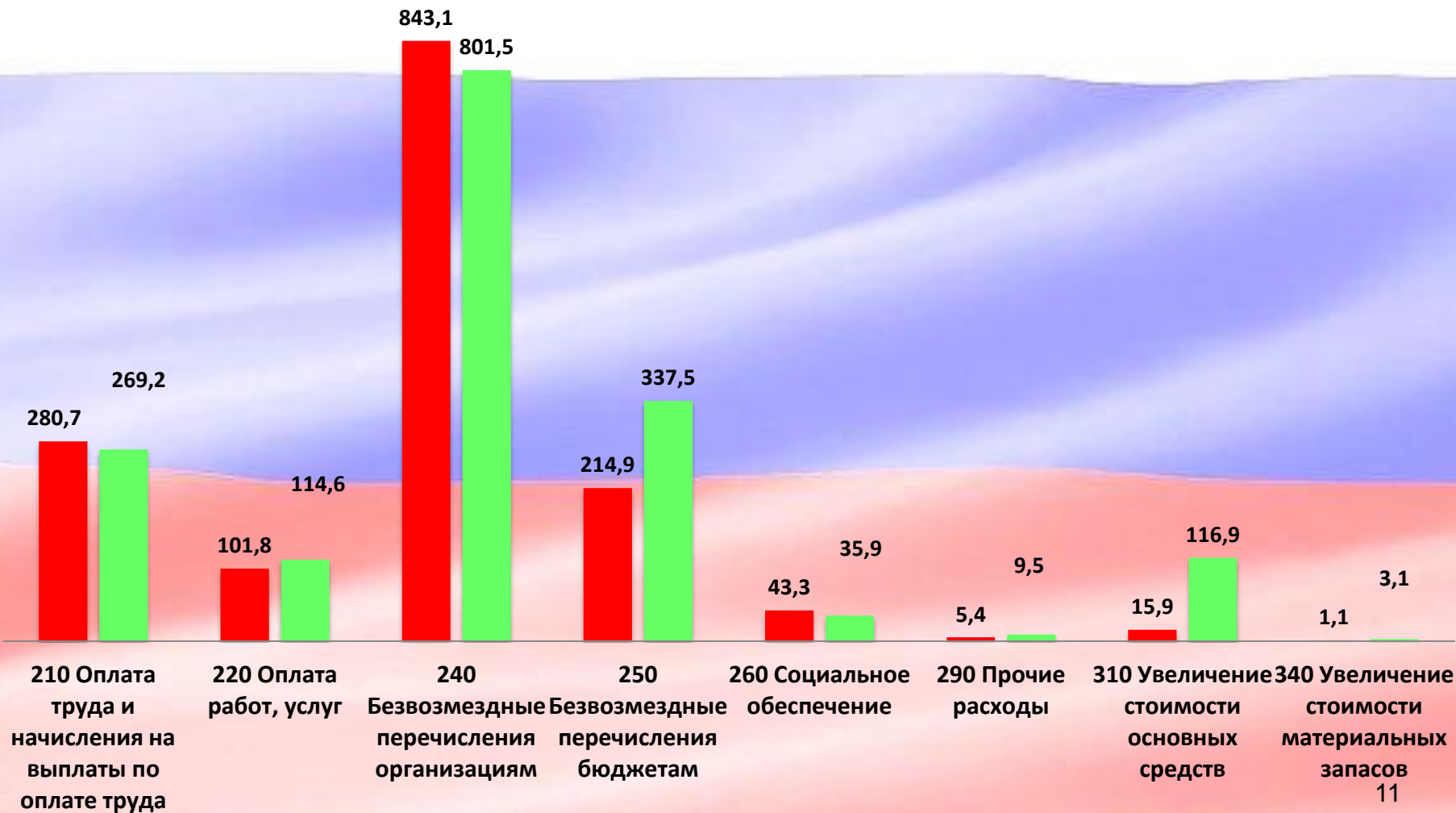


НЕФТЕЮГАНСКИЙ
РАЙОН

Структура исполнения бюджета по статьям экономической классификации расходов

■ I полугодие 2014 года

■ I полугодие 2013 года





НЕФТЕЮГАНСКИЙ
РАЙОН

Общегосударственные вопросы

Расходы на резервный фонд

Административная комиссия

Содержание и обеспечение деятельности местного самоуправления

Обеспечение проведения выборов и референдумов

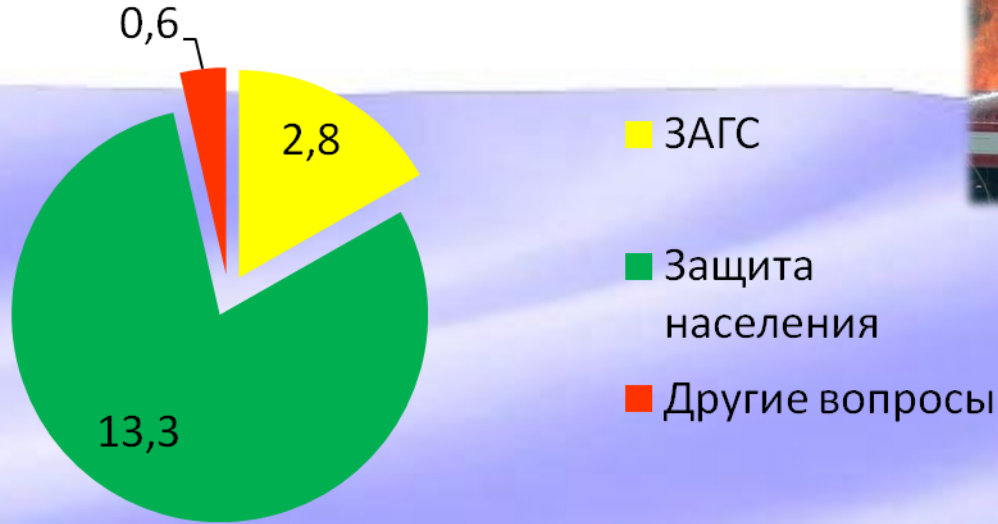
Комиссия по делам несовершеннолетних

Сумма расходов составила 240,7млн.руб.



Национальная безопасность и правоохранительная деятельность

I квартал 2014 года

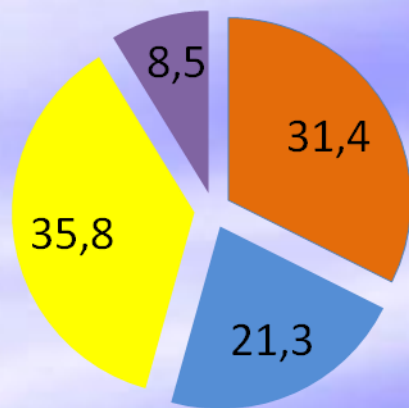


	I квартал 2013 г.	I квартал 2014 г.
ЗАГС	2,3	2,8
Защита населения	32,9	13,3
Другие вопросы	24,8	0,6

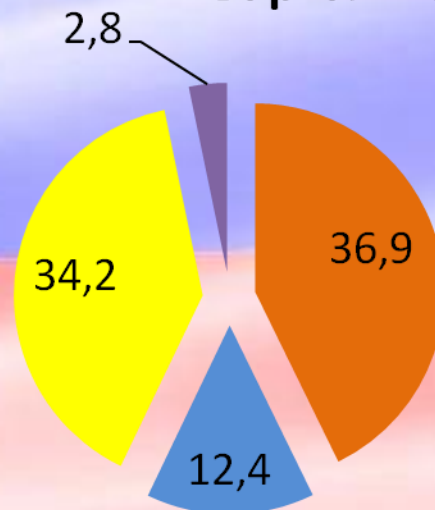


НЕФТЕЮГАНСКИЙ
РАЙОН

I квартал 2013 года



I квартал 2014 года



- Другие вопросы в области национальной экономики
- Связь и информатика
- Сельское хозяйство и рыболовство
- Дорожное хозяйство



НЕФТЕЮГАНСКИЙ
РАЙОН

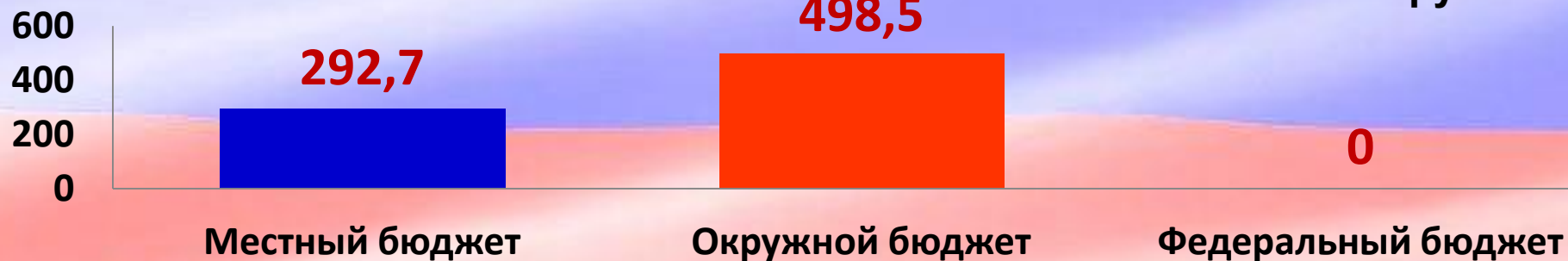
Образование

1 полугодие 2014 год

Другие расходы
в области и
образования
детей
5% 1%

Общее
образование
66%

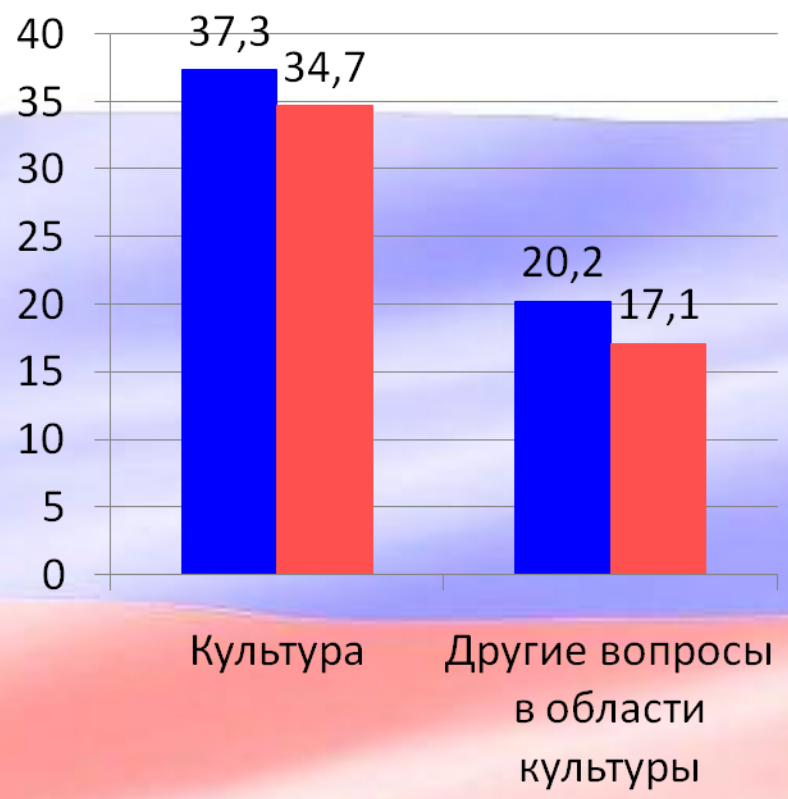
Дошкольное
образование
28%



Всего расходов - 791,2 млн.руб.



Культура и кинематография



- 1 полугодие 2013 г
- 1 полугодие 2014 г





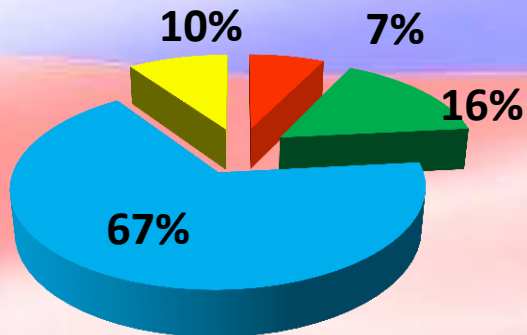
НЕФТЕЮГАНСКИЙ
РАЙОН

■ I полугодие 2013г

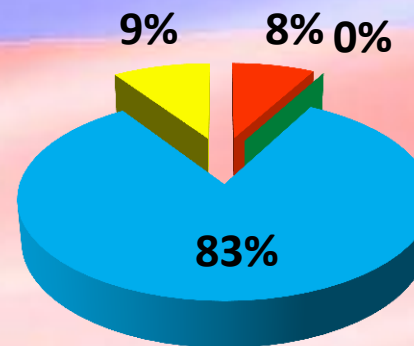
■ I полугодие 2014г



I полугодие 2013 год



I полугодие 2014 год

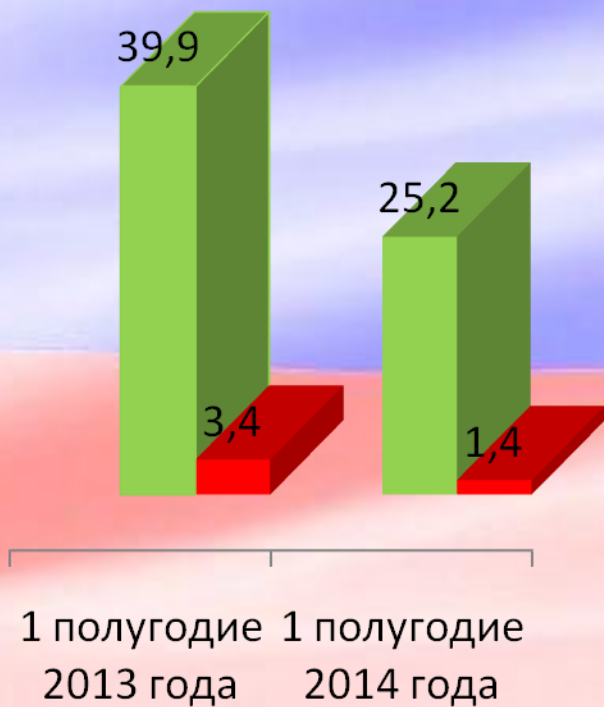


- Пенсионное обеспечение
- Социальное обеспечение населения
- Охрана семьи и детства
- Другие вопросы



НЕФТЕЮГАНСКИЙ
РАЙОН

ФИЗИЧЕСКАЯ КУЛЬТУРА И СПОРТ



- Физическая культура
- Массовый спорт

Численность населения Нефтеюганского района



НЕФТЕЮГАНСКИЙ
РАЙОН

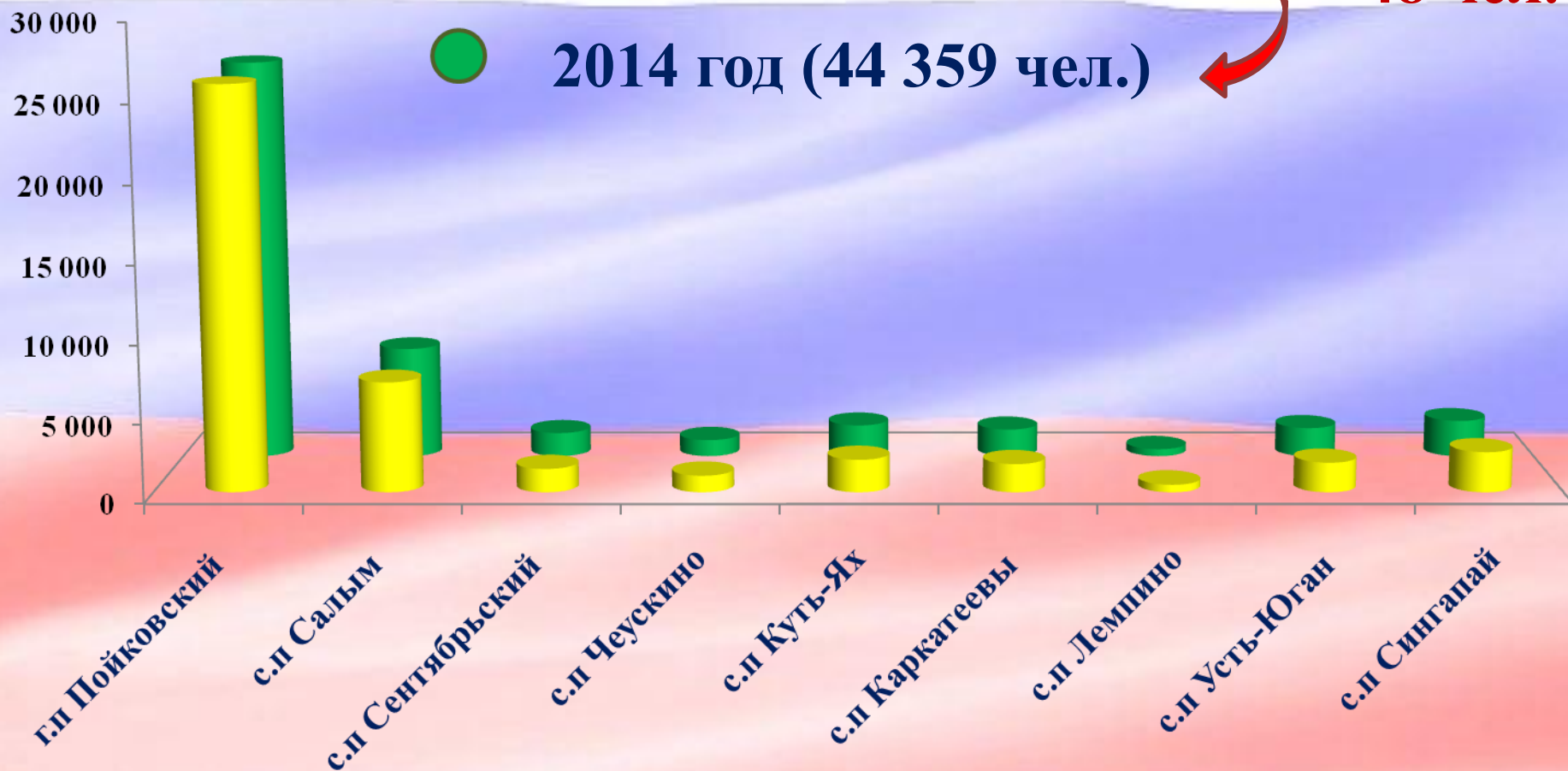


2013 год (44 407 чел.)



2014 год (44 359 чел.)

- 48 чел.





Формы межбюджетных трансфертов, предоставленных бюджетам поселений

❖ **Дотация на выравнивание бюджетной обеспеченности (150,9 млн. руб.)**

❖ **Субвенции на осуществление полномочий по государственной регистрации актов гражданского состояния (0,3 млн. руб.)**



❖ **Субвенции на осуществление первичного воинского учёта на территориях, где отсутствуют военные комиссариаты (5,3 млн. руб.)**

❖ **Иные межбюджетные трансферты (58,4 млн. руб.)**

ИТОГО: 214,9 млн. руб.



Иные межбюджетные трансферты предоставленные бюджетам поселений из средств бюджета Нефтеюганского района

На реализацию муниципальной программы
"Обеспечение экологической безопасности
Нефтеюганского района" **(1,3 млн.руб.)**

На реализацию государственной программы
"Обеспечение доступным и комфортным
жильем жителей ХМАО– Югры в 2014–2020
годах" **(34,7 млн.руб.)**

На реализацию государственной
программы "Содействие занятости
населения в ХМАО-Югре на 2014–2020
годы" **(0,02 млн.руб.)**

На реализацию программы "Профилактика
правонарушений в ХМАО-Югре на 2011-2015
годы" **(0,2 млн.руб.)**

На реализацию программы «Развитие
образования в ХМАО – Югре на 2014 –
2020 годы» **(0,2 млн.руб.)**

Дотации на поддержку мер по обеспечению
сбалансированности по итогам I квартала 2014
года **(20 млн.руб.)**

На финансирование наказов избирателей
депутатам Думы ХМАО-Югры **(1,2
млн.руб.)**

На содействие развитию исторических и иных местных традиций государственной программы
"Создание условий для эффективного и ответственного управления муниципальными финансами,
повышения устойчивости местных бюджетов ХМАО– Югры на 2014–2020 годы" **(0,8 млн.руб.)**



Межбюджетные трансферты, предоставленные бюджету Нефтеюганского района из бюджетов поселений на осуществление части полномочий по решению вопросов местного значения

Поселения	1 полугодие 2013 года	1 полугодие 2014 года	Отклонение (+/-)
г.п. Пойковский	34,9	20,0	- 14,9
с.п. Салым	72,4	4,1	- 68,3
с.п. Сентябрьский	11,5	1,1	- 10,4
с.п. Чеускино	0,6	0,4	- 0,2
с.п. Каркатеевы	1,3	1,1	- 0,2
с.п. Лемпино	7,1	0,5	- 6,6
с.п. Куть-Ях	6,2	1,1	- 5,1
с.п. Сингапай	13,1	1,5	- 11,6
с.п. Усть-Юган	2,8	1,3	- 1,5
ИТОГО	149,9	31,1	- 118,8



СПАСИБО ЗА ВНИМАНИЕ

