

Годовой отчет об исполнении бюджета Нефтеюганского района за 2015 год



В соответствии:

- Со статей 15 Устава Нефтеюганского района;
- Статьей 28 Федерального закона от 06.10.2003 № 131-ФЗ «Об общих принципах организации местного самоуправления в Российской Федерации».
- С постановлением Главы Нефтеюганского района №31-п от 24.03.2016 г. «О назначении публичных слушаний по проекту решения Думы Нефтеюганского района «Об исполнении бюджета Нефтеюганского района за 2015 год»

Департамент финансов Нефтеюганского района

Тюменская область, Ханты-Мансийский автономный округ – Югра,
г. Нефтеюганск, 3-й микрорайон, д. 21

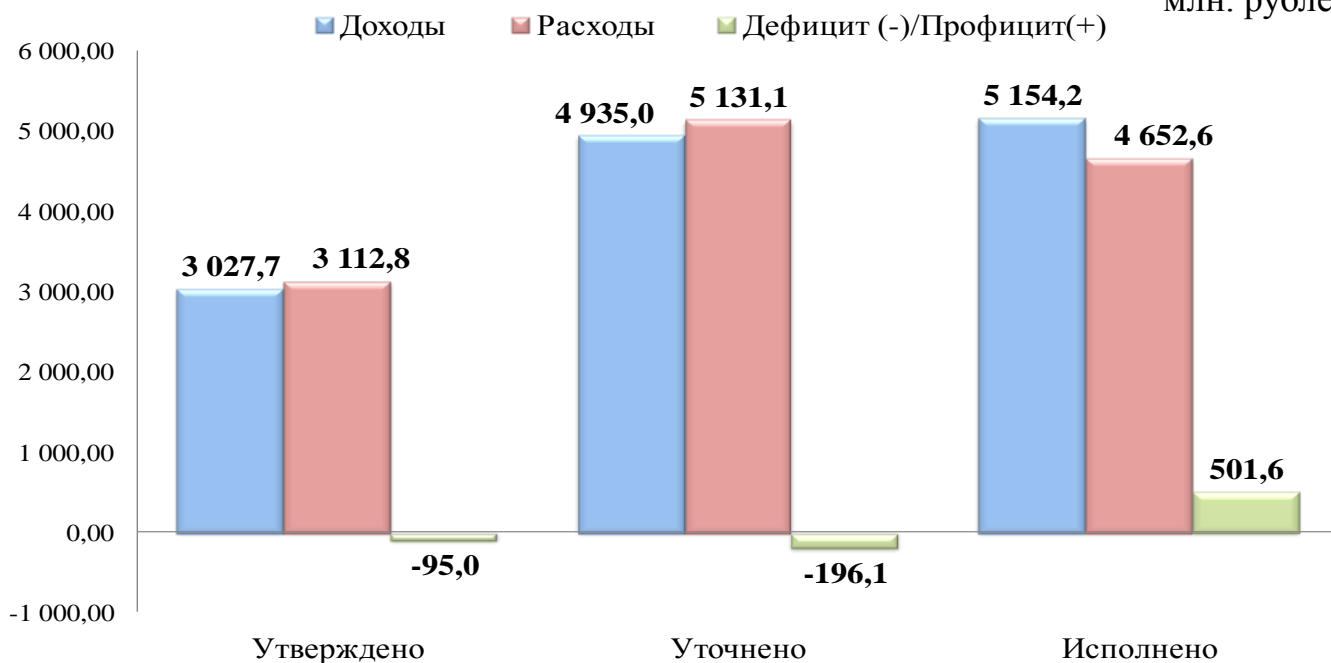
Телефон: (3463) 25-01-45, факс: (3463) 22-45-11

E-mail: komfin@admoil.ru



Основные параметры исполнения бюджета муниципального района за 2015 год

млн. рублей



Наименование	Утверждено	Уточнено	Исполнено	% исполнения
Доходы	3 027,7	4 935,0	5 154,2	104,4
Расходы	3 122,7	5 131,1	4 652,6	90,7
Дефицит (-) Профицит (+)	- 95,0	-196,1	501,6	

Объем доходов и расходов местного бюджета в расчете на 1 жителя

Доходы 5 154,2 млн. рублей ÷ 44,9 тыс. человек = 114 792,87 рублей на 1 жителя

Расходы 4 652,6 млн. руб. ÷ 44,9 тыс. человек = 103 621,38 рублей на 1 жителя

Анализ исполнения бюджета по доходам за 2015 год

млн. рублей

Наименование	Исполнено 2014 год	Уточненный план 2015 год	Исполнено 2015 год	% исполнения	
				Исполнение 2015 к 2014	Исполнение 2015 к уточненному плану 2015 (%)
Налоговые и неналоговые доходы	1 397,2	1 697,0	1 916,0	137,1	112,9
Безвозмездные поступления	2 490,2	3 238,0	3 238,2	130,0	100,0
в том числе: безвозмездные поступления от других бюджетов	2 433,4	2 876,9	2 865,7	117,8	99,6
ИТОГО:	3 887,4	4 935,0	5 154,2	132,6	104,4

Удельный объем доходов в бюджете Нефтеюганского района в разрезе главных администраторов доходов

Федеральные и окружные Главные администраторы

86,51% ↓

Федеральная налоговая служба
932 млн. руб. (48,63%)

Управление федеральной службы по надзору в сфере природопользования
115 млн. руб., (6,01%)

Служба по контролю и надзору в сфере охраны окружающей среды
592 млн. руб., (30,9%)

Другие федеральные и региональные службы
19 млн. руб., (0,99%)

Муниципальные Главные администраторы
258 млн. руб.

13,47%



**Налоговые и неналоговые доходы
1 916 млн. руб.**

БЮДЖЕТ

Сводный анализ исполнения бюджета по доходам за 2015 год

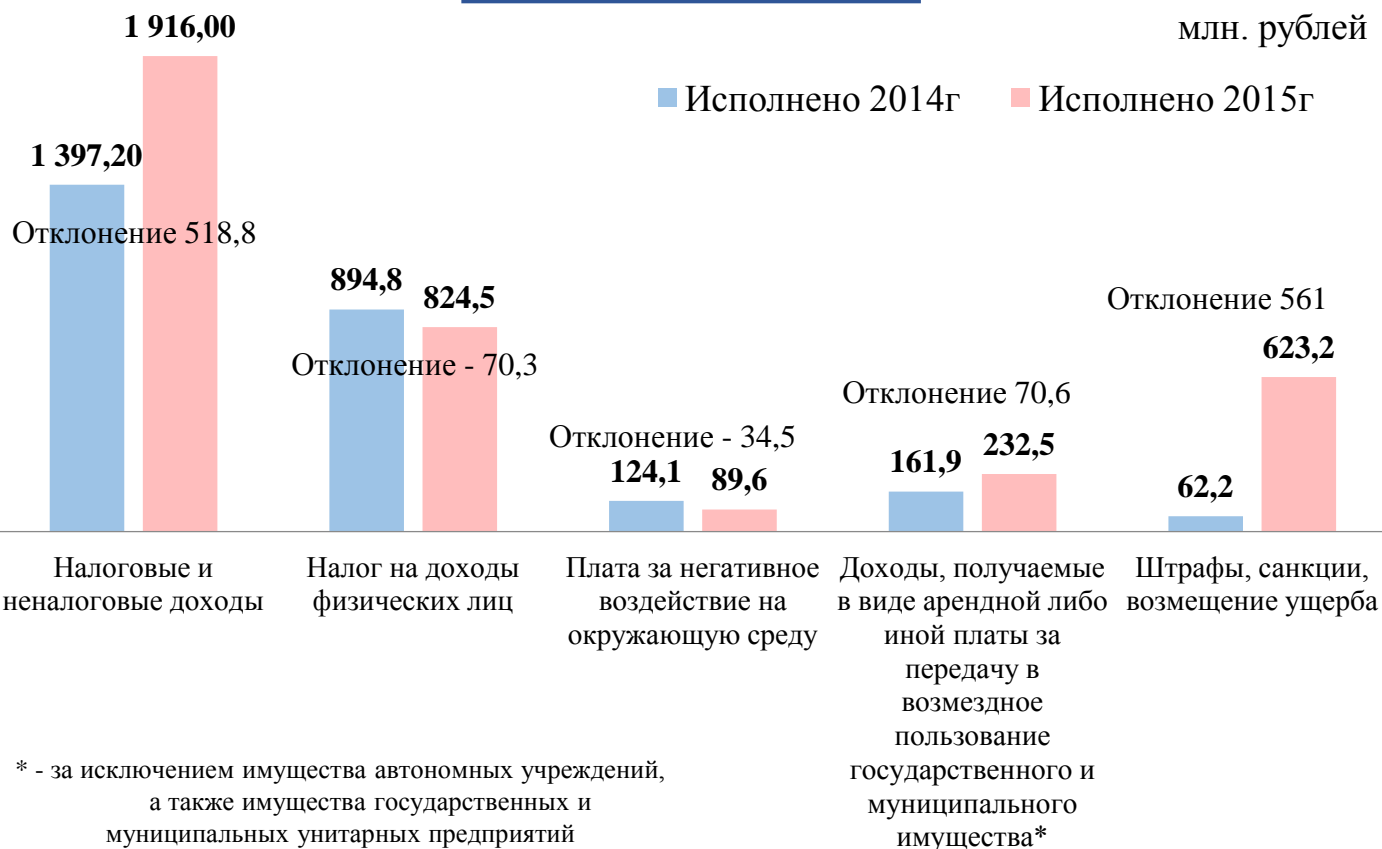
Вид дохода	Код дохода по классификации РФ	Первоначальный план на 01.01.2016 (тыс. руб.)	Уточненный план на 01.01.2016 (тыс. руб.)
1	2	3	4
НАЛОГОВЫЕ ДОХОДЫ:		921 528,80	929 645,85
Налог на доходы физических лиц	000 1 01 02000 00 0000 110	816 948,80	816 948,80
Акцизы по подакцизным товарам (продукции), производимым на территории Российской Федерации	000 1 03 02000 00 0000 110	13 645,00	13 645,00
Налоги на совокупный доход, в том числе	000 1 05 00000 00 0000 000	79 248,00	71 330,65
Налог, взимаемый в связи с применением упрощенной системы налогообложения	000 1 05 01000 00 0000 110	57 666,00	51 832,16
Единый налог на вмененный доход для отдельных видов деятельности	000 1 05 02000 00 0000 110	19 026,00	17 700,78
Единый сельскохозяйственный налог	000 1 05 03000 00 0000 110	556,00	315,97
Налог, взимаемый в связи с применением патентной системы налогообложения	000 1 05 04000 00 0000 110	2 000,00	1 481,75
Налоги на имущество	000 1 06 00000 00 0000 000	10 487,00	26 036,22
Налог на имущество физических лиц	000 1 06 01000 00 0000 000	322,00	240,26
Земельный налог	000 1 06 06000 00 0000 110	10 165,00	25 795,97
Иные налоговые доходы		1 200,00	1 685,18
НЕНАЛОГОВЫЕ ДОХОДЫ		285 241,50	767 328,63
Доходы от использования имущества, находящегося в государственной и муниципальной собственности	000 1 11 00000 00 0000 000	110 716,30	182 993,42
Плата за негативное воздействие на окружающую среду	000 1 12 01000 00 0000 120	129 155,00	86 655,15
Штрафы, санкции, возмещение ущерба	000 1 16 00000 00 0000 000	23 582,00	478 949,92
Иные неналоговые доходы		21 788,20	18 730,13
БЕЗВОЗМЕЗДНЫЕ ПОСТУПЛЕНИЯ		1 820 922,20	3 238 015,26
Безвозмездные поступления от других бюджетов бюджетной системы Российской Федерации, В ТОМ ЧИСЛЕ:	000 2 02 00000 00 0000 151	1 679 300,30	2 192 270,80
Дотации	000 2 02 01000 00 0000 151	0,00	158 055,70
Субсидии	000 2 02 02000 00 0000 151	226 461,30	609 258,53
Субвенции	000 2 02 03000 00 0000 151	1 452 839,00	1 424 956,57
Иные безвозмездные поступления		141 621,90	1 045 744,46
ВСЕГО ДОХОДОВ		3 027 692,50	4 934 989,73

Сводный анализ исполнения бюджета по доходам за 2015 год

Вид дохода	Исполнено на 01.01.2016 (тыс. руб.)	Процент выполнения первоначаль ного плана	Причины отклонения от первоначального плана
1	5	6	7
НАЛОГОВЫЕ ДОХОДЫ:	945 701,64	103%	
Налог на доходы физических лиц	824 479,27	101%	Поступления по результатам деятельности предприятий.
Акцизы по подакцизным товарам (продукции), производимым на территории Российской Федерации	14 013,69	103%	Фактическое поступление доходов от уплаты акцизов на нефтепродукты, администрируемых Федеральным казначейством.
Налоги на совокупный доход, в том числе	78 505,71	99%	
Налог, взимаемый в связи с применением упрощенной системы налогообложения	58 633,09	102%	
Единый налог на вмененный доход для отдельных видов деятельности	17 939,56	94%	Поступления по результатам деятельности предприятий.
Единый сельскохозяйственный налог	315,97	57%	
Налог, взимаемый в связи с применением патентной системы налогообложения	1 617,09	81%	
Налоги на имущество	26 847,66	256%	Изменение кадастровой стоимости земельных участков, поступление авансовых платежей и задолженности прошлых периодов
Налог на имущество физических лиц	319,96	99%	
Земельный налог	26 527,71	261%	
Иные налоговые доходы	1 855,31	155%	
НЕНАЛОГОВЫЕ ДОХОДЫ	970 275,20	340%	
Доходы от использования имущества, находящегося в государственной и муниципальной собственности	236 502,90	214%	В связи с поступлением авансовых платежей.
Плата за негативное воздействие на окружающую среду	89 601,43	69%	В связи со снижением поступлений платы за размещение отходов производства и потребления, а так же платы за выбросы загрязняющих веществ, образующихся при сжигании на факельных установках и (или) рассеивании попутного нефтяного газа.
Штрафы, санкции, возмещение ущерба	623 240,35	2643%	Поступления штрафов, санкций, возмещения ущерба не имеют постоянного характера.
Иные неналоговые доходы	20 930,51	96%	
БЕЗВОЗМЕЗДНЫЕ ПОСТУПЛЕНИЯ	3 238 240,31	178%	
Безвозмездные поступления от других бюджетов бюджетной системы Российской Федерации, В ТОМ ЧИСЛЕ:	2 182 431,49	130%	Безвозмездные поступления от других бюджетов бюджетной системы поступают в соответствии с кассовым планом.
Дотации	158 055,62	св. 200%	
Субсидии	601 849,99	266%	
Субвенции	1 422 525,88	98%	
Иные безвозмездные поступления	1 055 808,82	746%	
ВСЕГО ДОХОДОВ	5 154 217,14	170%	

Сравнительный анализ отдельных налоговых и неналоговых доходов

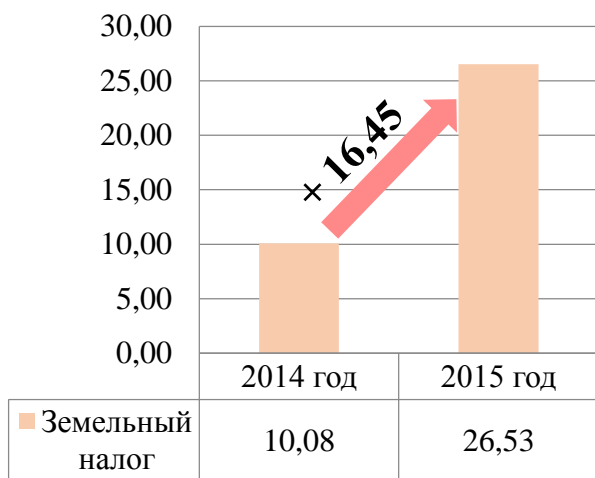
млн. рублей



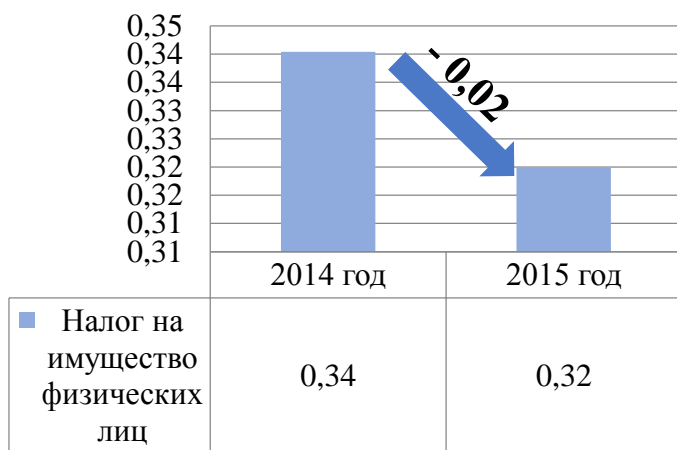
Сравнительный анализ местных налогов бюджета

млн. рублей

Земельный налог



Налог на имущество физических лиц

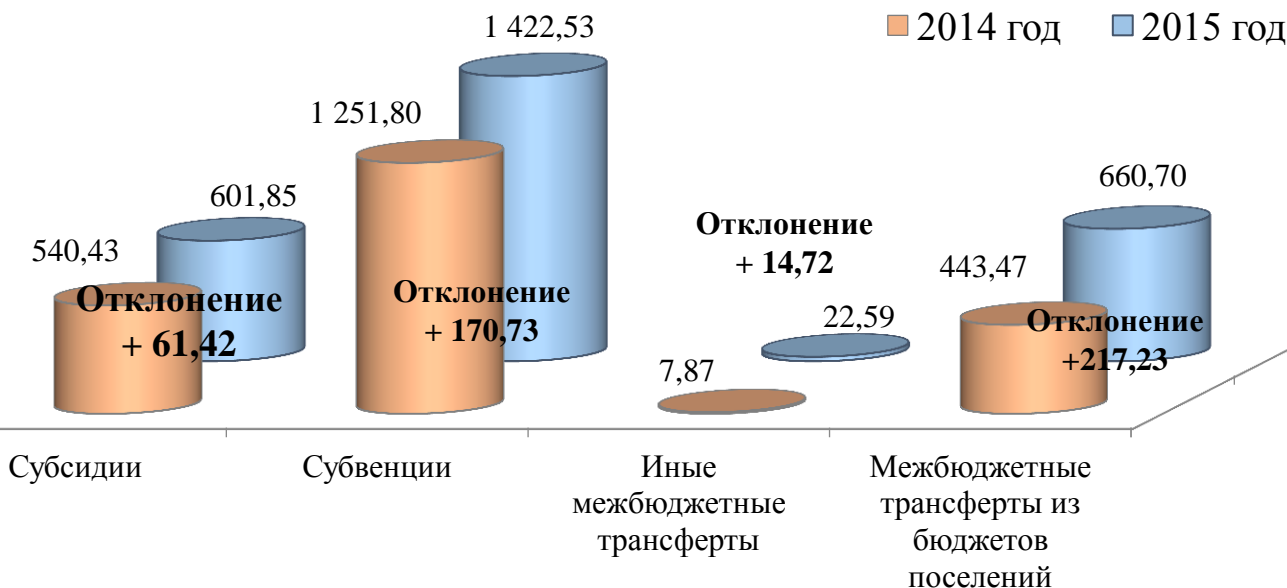


	Исполнение 2014 год	Уточненный план на 2015	Исполнение 2015 год	% исполнения от уточненного плана	Отклонение (+, -) по сравнению с исполнением 2014 года
НАЛОГИ НА ИМУЩЕСТВО	10,42	26,04	26,85	103,12	16,43

Сравнительный анализ безвозмездных поступлений

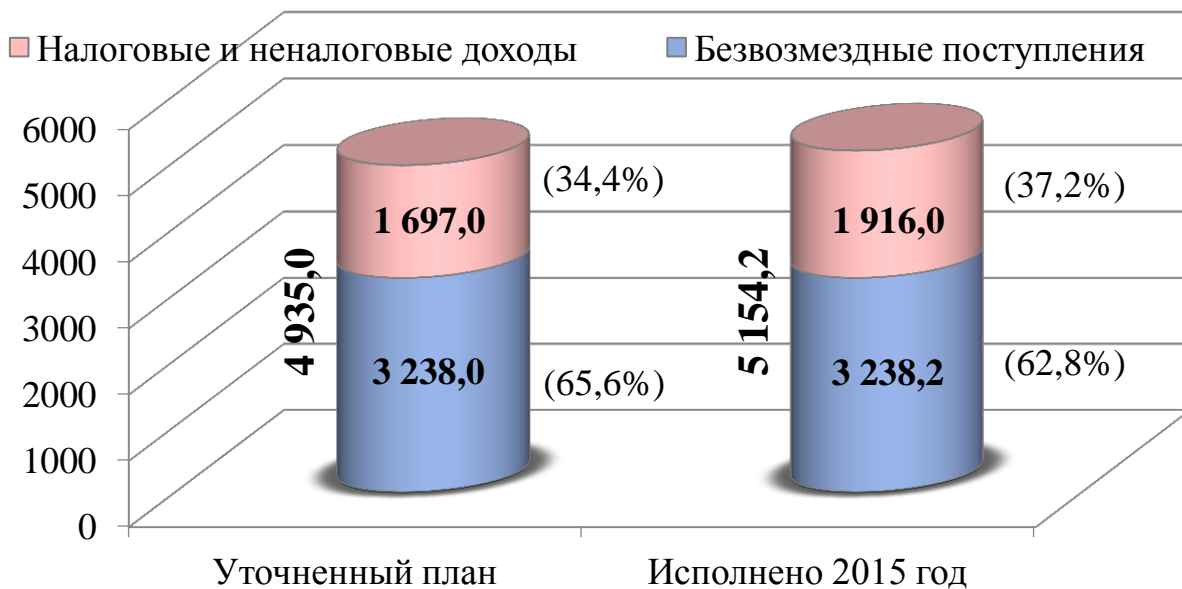
млн. рублей

	Исполнение 2014 год	Уточненный план на 2015	Исполнение 2015 год	% исполнения от уточненного плана	Отклонение (+, -) по сравнению с исполнением 2014 года
Безвозмездные поступления	2 490,24	3 238,02	3 238,24	100,01	748,0



Исполнение налоговых и неналоговых доходов

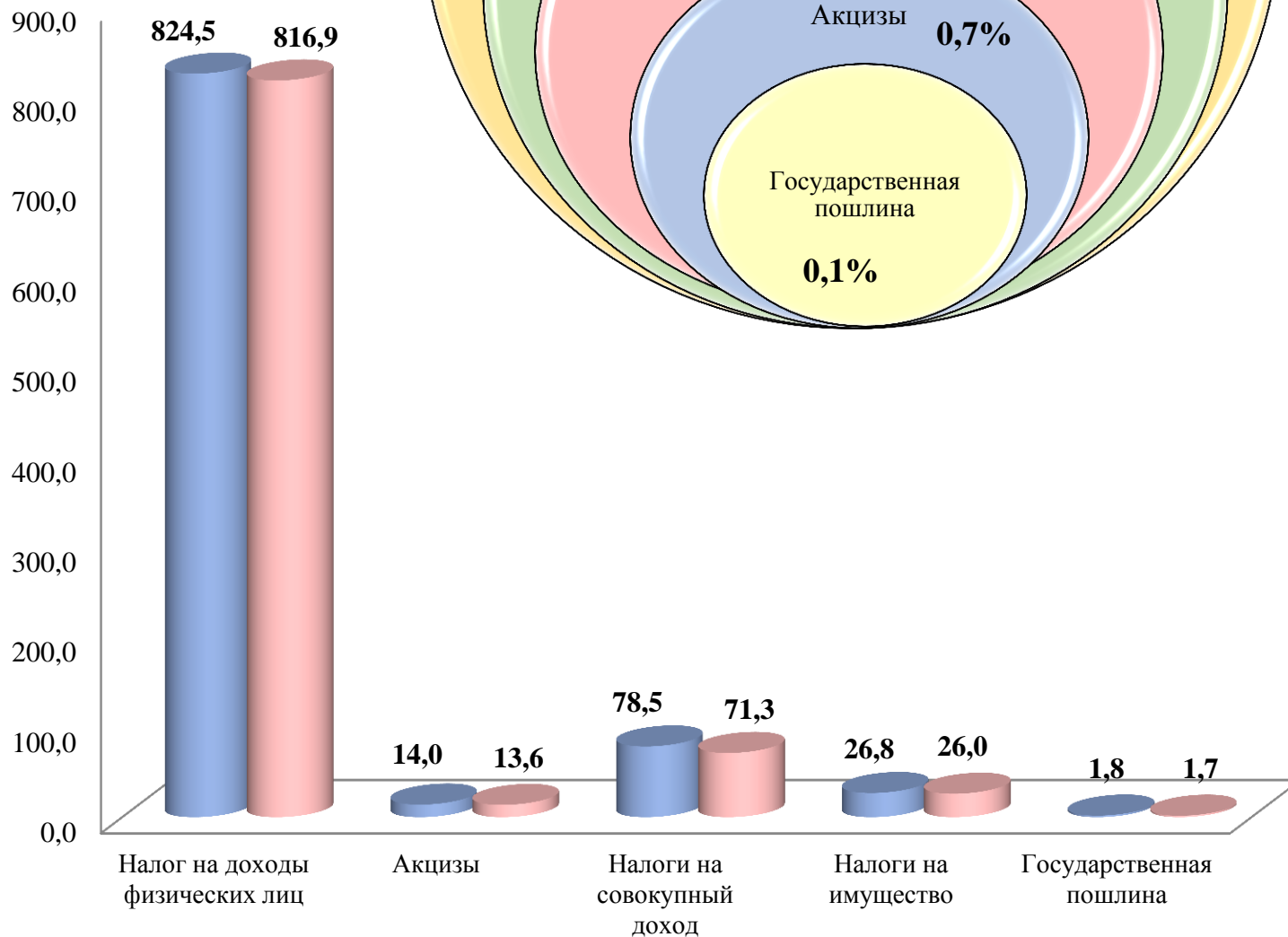
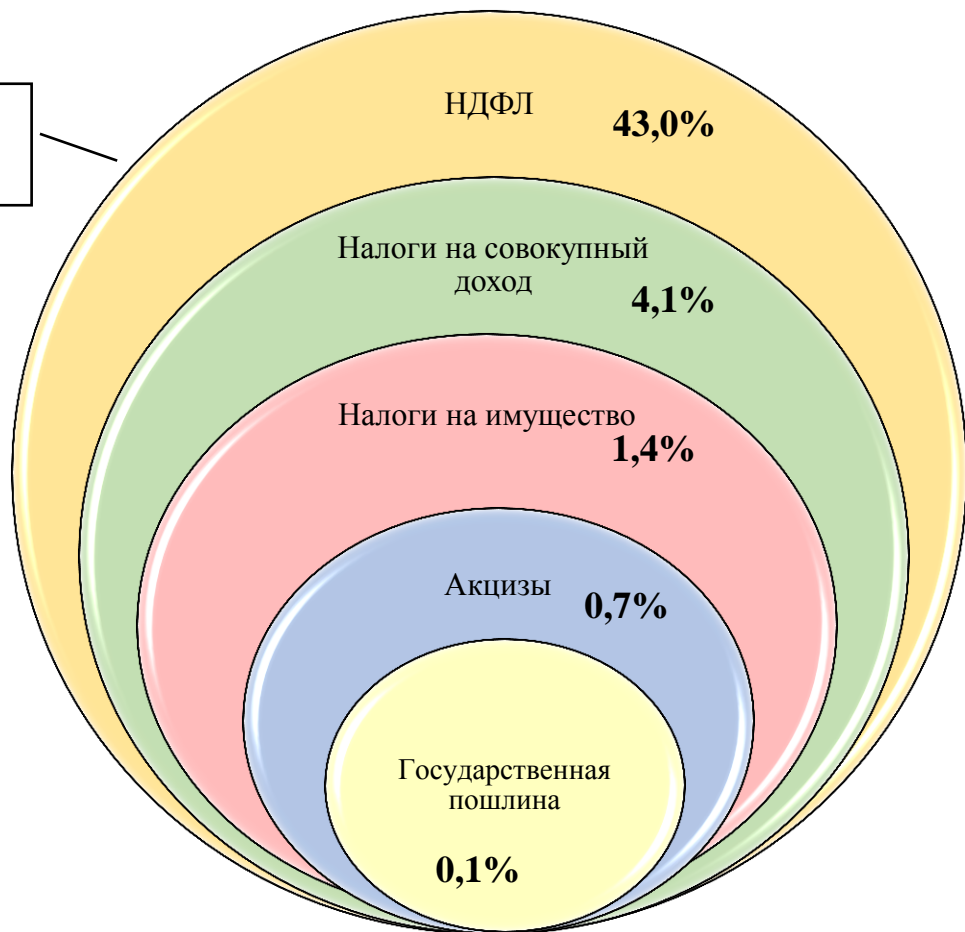
	Годовые назначения	Исполнено на 01.01.2016 года	% исполнения
НАЛОГОВЫЕ ДОХОДЫ	929,65	945,70	102
НЕНАЛОГОВЫЕ ДОХОДЫ	767,33	970,28	126



Исполнение бюджета по налоговым доходам

млн. рублей

Удельный вес доходов
в налоговых и неналоговых
доходах за 2015 год



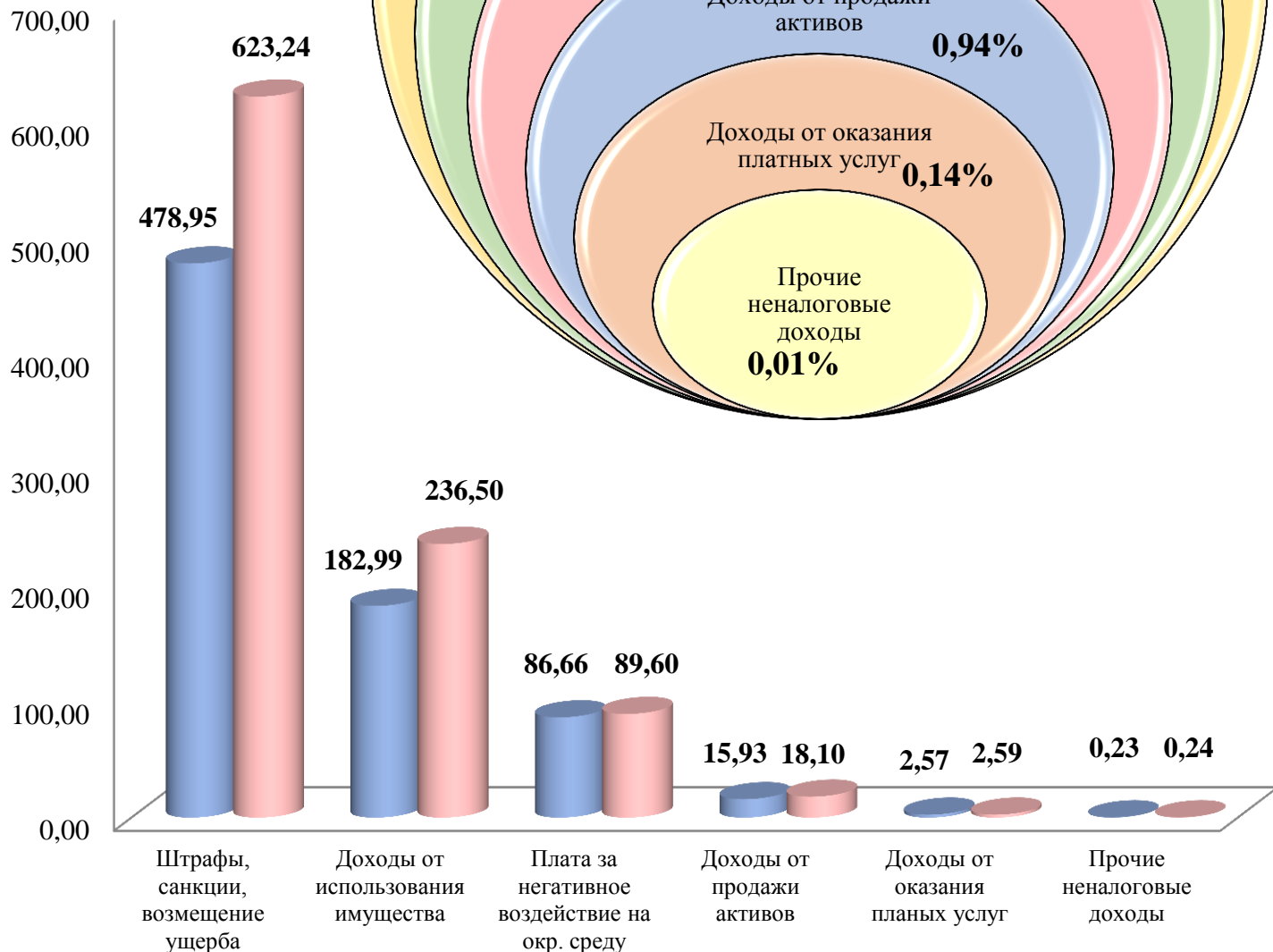
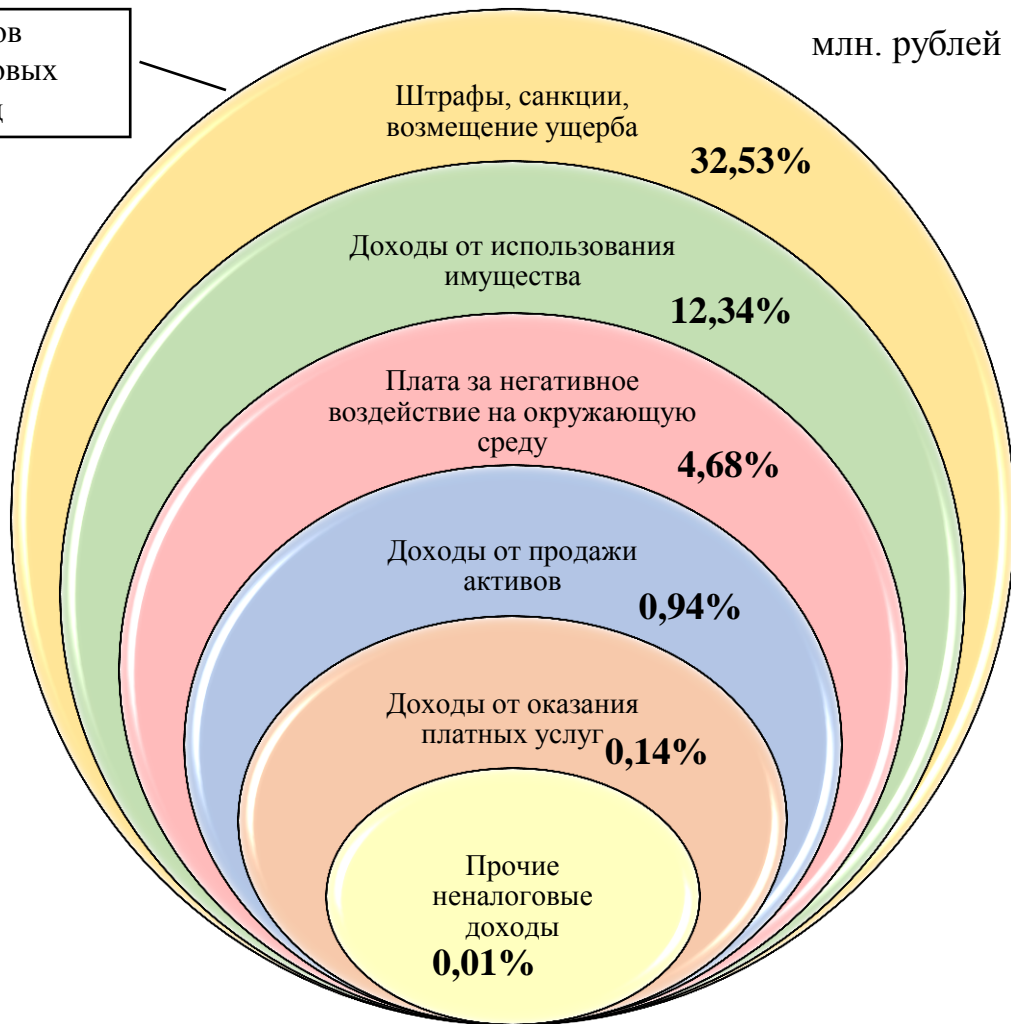
■ Исполнено

■ Уточненный план

Исполнение бюджета по неналоговым доходам

Удельный вес доходов в налоговых и неналоговых доходах за 2015 год

млн. рублей



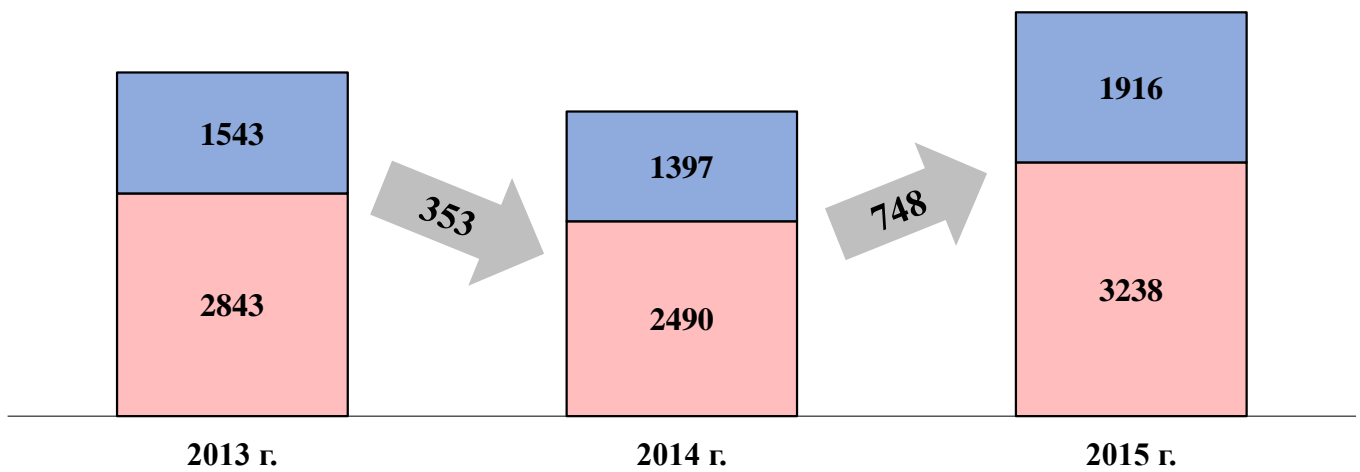
■ Уточненный план

■ Исполнено

Динамика исполнения бюджета муниципального района

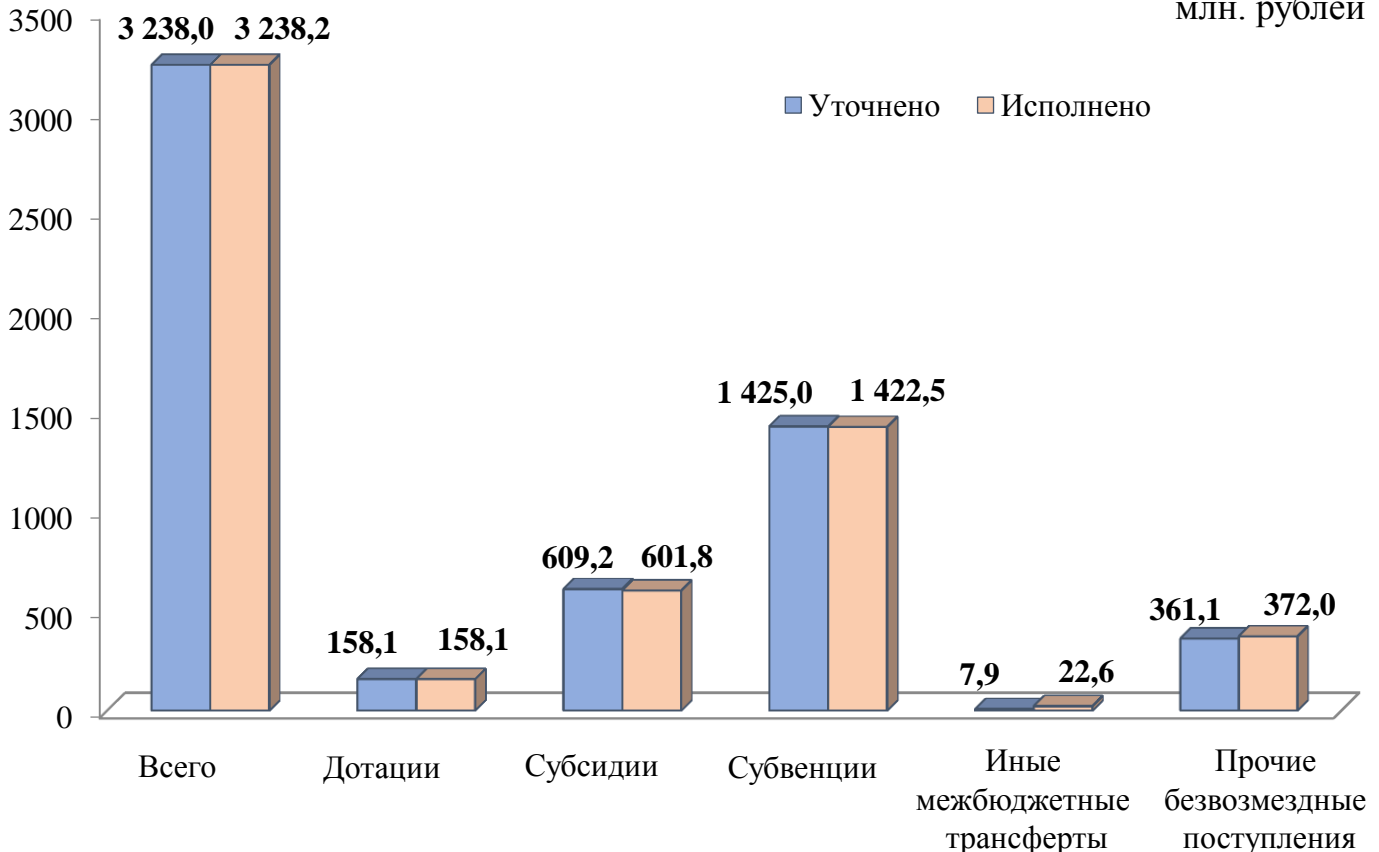
млн. рублей

■ Безвозмездные ■ Налоговые и неналоговые



Безвозмездные поступления в бюджет муниципального образования Нефтеюганский район за 2015 год

млн. рублей



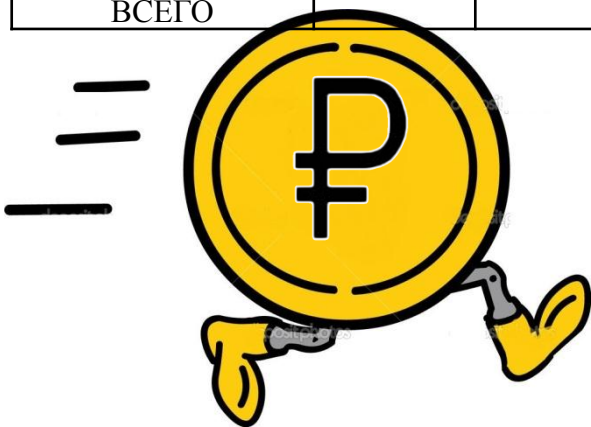
Динамика исполнения бюджета муниципального района

Вид дохода	Код дохода по классификации РФ	Исполнено на 01.01.2014 (тыс. руб.)	Исполнено на 01.01.2015 (тыс. руб.)	Исполнено на 01.01.2016 (тыс. руб.)
1	2	3	5	5
НАЛОГОВЫЕ ДОХОДЫ:		1 191 105,86	1 008 453,36	945 701,64
Налог на доходы физических лиц	000 1 01 02000 00 0000 110	1 048 988,69	894 802,71	824 479,27
Акцизы по подакцизным товарам (продукции), производимым на территории Российской Федерации	000 1 03 02000 00 0000 110	0,00	12 641,46	14 013,69
Налоги на совокупный доход, в том числе	000 1 05 00000 00 0000 000	67 453,90	87 630,86	78 505,71
Налог, взимаемый в связи с применением упрощенной системы налогообложения	000 1 05 01000 00 0000 110	48 653,06	68 078,78	58 633,09
Единый налог на вмененный доход для отдельных видов деятельности	000 1 05 02000 00 0000 110	17 356,80	17 793,50	17 939,56
Единый сельскохозяйственный налог	000 1 05 03000 00 0000 110	255,00	546,85	315,97
Налог, взимаемый в связи с применением патентной системы налогообложения	000 1 05 04000 00 0000 110	1 189,03	1 211,74	1 617,09
Налоги на имущество	000 1 06 00000 00 0000 000	71 210,35	10 417,01	26 847,66
Налог на имущество физических лиц	000 1 06 01000 00 0000 000	295,38	340,42	319,96
Транспортный налог	000 1 06 04000 00 0000 110	58 430,81	0,00	0,00
Земельный налог	000 1 06 06000 00 0000 110	12 484,17	10 076,59	26 527,71
Иные налоговые доходы		3 452,92	2 961,32	1 855,31
НЕНАЛОГОВЫЕ ДОХОДЫ		352 188,44	388 707,90	970 275,20
Доходы от использования имущества, находящегося в государственной и муниципальной собственности	000 1 11 00000 00 0000 000	144 680,53	162 939,76	236 502,90
Плата за негативное воздействие на окружающую среду	000 1 12 01000 00 0000 120	137 017,98	124 146,56	89 601,43
Штрафы, санкции, возмещение ущерба	000 1 16 00000 00 0000 000	38 568,30	62 213,90	623 240,35
Иные неналоговые доходы		31 921,63	39 407,68	20 930,51
БЕЗВОЗМЕЗДНЫЕ ПОСТУПЛЕНИЯ		2 842 649,43	2 490 242,30	3 238 240,31
Безвозмездные поступления от других бюджетов бюджетной системы Российской Федерации, В ТОМ ЧИСЛЕ:	000 2 02 00000 00 0000 151	1 883 300,39	1 982 024,61	2 182 431,49
Дотации	000 2 02 01000 00 0000 151	64 666,90	189 795,10	158 055,62
Субсидии	000 2 02 02000 00 0000 151	671 632,13	540 434,13	601 849,99
Субвенции	000 2 02 03000 00 0000 151	1 147 001,36	1 251 795,38	1 422 525,88
Иные безвозмездные поступления		959 349,03	508 217,69	1 055 808,82
ВСЕГО ДОХОДОВ		4 385 943,73	3 887 403,56	5 154 217,14

Безвозмездные поступления в бюджет муниципального образования Нефтеюганский район

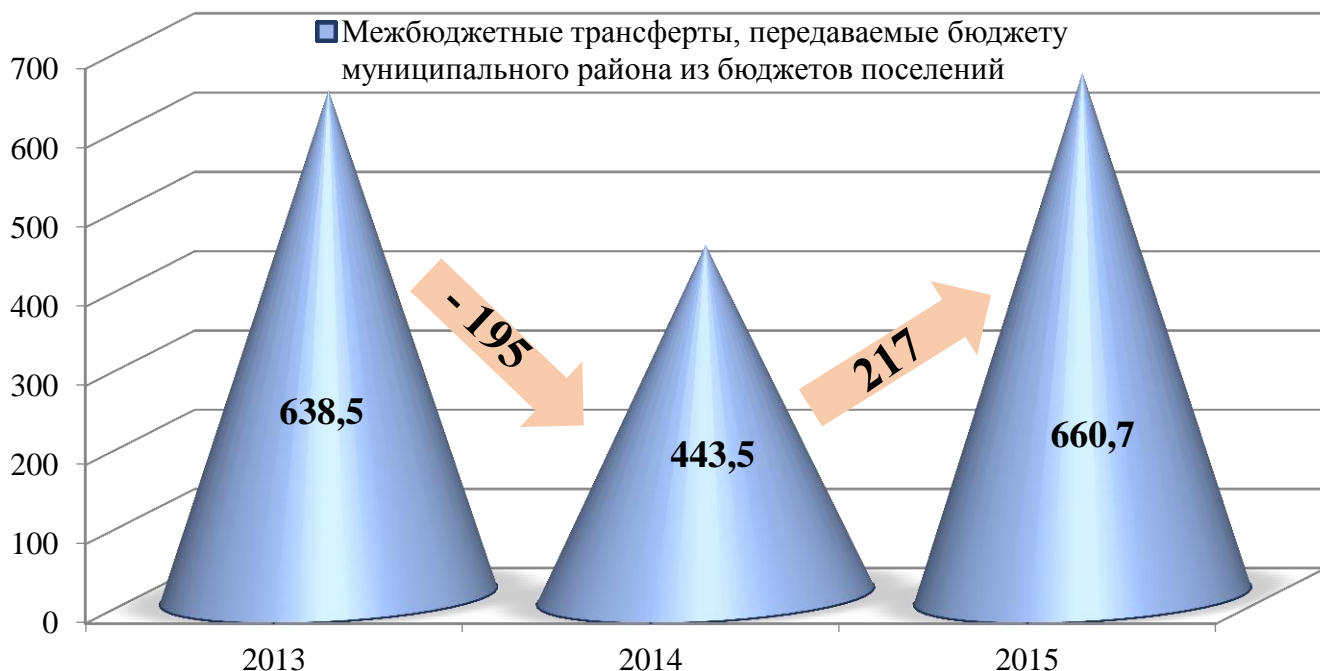
млн. рублей

	Исполнено за 2014 год	Уточненный план на 2015 год	Исполнено за 2015 год	По сравнению с планом		По сравнению с 2014	
				% исполнения	Отклонение +, -	% исполнения	Отклонение +, -
Дотации бюджетам субъектов Российской Федерации и муниципальных образований	189,80	158,06	158,06	100,00	0,00	83,28	-31,74
Субсидии бюджетам субъектов Российской Федерации и муниципальных образований	540,43	609,26	601,85	98,78	-7,41	111,36	61,42
Субвенции бюджетам субъектов Российской Федерации и муниципальных образований	1 251,80	1 424,96	1 422,53	99,83	-2,43	113,64	170,73
Иные межбюджетные трансферты	451,34	684,65	683,29	99,80	-1,36	Св. 200	231,95
Прочие безвозмездные поступления в бюджеты муниципальных районов	56,92	361,09	372,04	103,03	10,95	Св. 200	315,12
БЕЗВОЗМЕЗДНЫЕ ПОСТУПЛЕНИЯ ВСЕГО	2 490,24	3 238,02	3 238,24	100,01	0,23	130	748,00



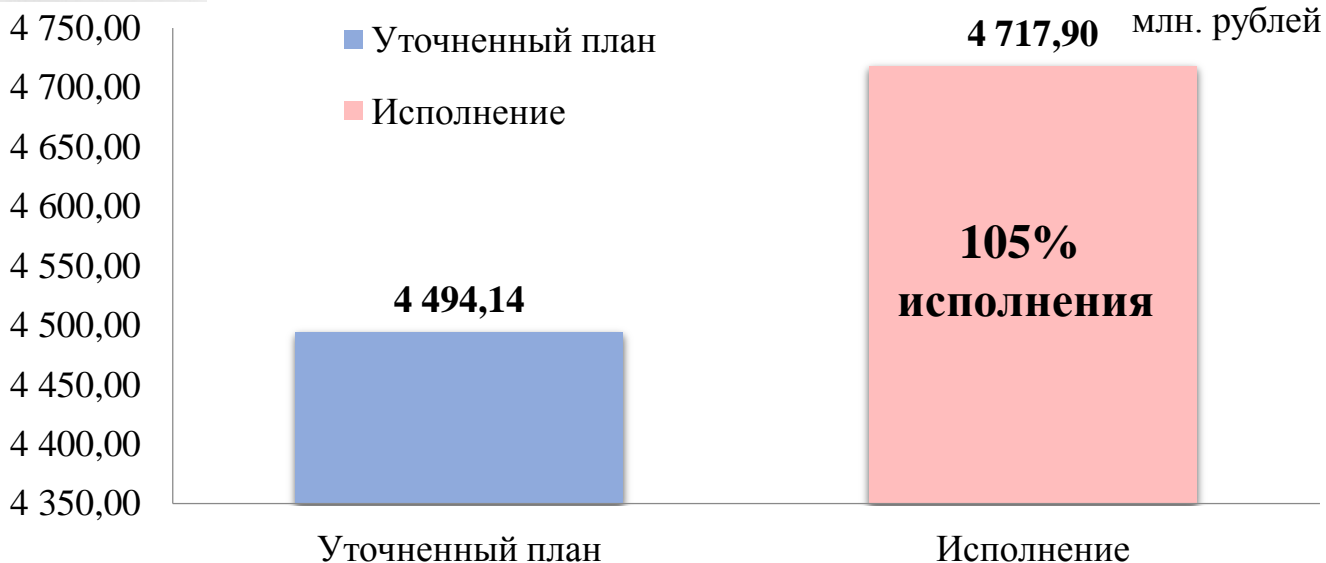
Межбюджетные трансферты, передаваемые бюджету муниципального района из бюджетов поселений

млн. рублей



Исполнение консолидированного бюджета по доходам за 2015 год

Консолидированный бюджет муниципального района — это бюджет муниципального района (районный бюджет) и свод бюджетов городских и сельских поселений, входящих в состав муниципального района (без учета межбюджетных трансфертов между этими бюджетами)



Основные приоритетные направления бюджетной политики

Выполнение действующих расходных обязательств

Выполнение решений, поставленных Президентом Российской Федерации в майских указах

Оказание населению качественных и доступных муниципальных услуг

Выявление и использование резервов для достижения планируемых результатов

Эффективное расходование бюджетных средств

Предоставление грантов городским округам и муниципальным районам ХМАО-Югры за достижение наиболее высоких показателей качества организации и осуществления бюджетного процесса по итогам 2014 года

1 место



Октябрьский район
Сводная оценка качества – 91,89
Сумма гранта -27,6 млн.руб

2 место



Белоярский район
Сводная оценка качества – 90,76
Сумма гранта – 23,7 млн.руб

3 место



Нефтеюганский район
Сводная оценка качества – 89,98
Сумма гранта – 21 млн.руб

4 место

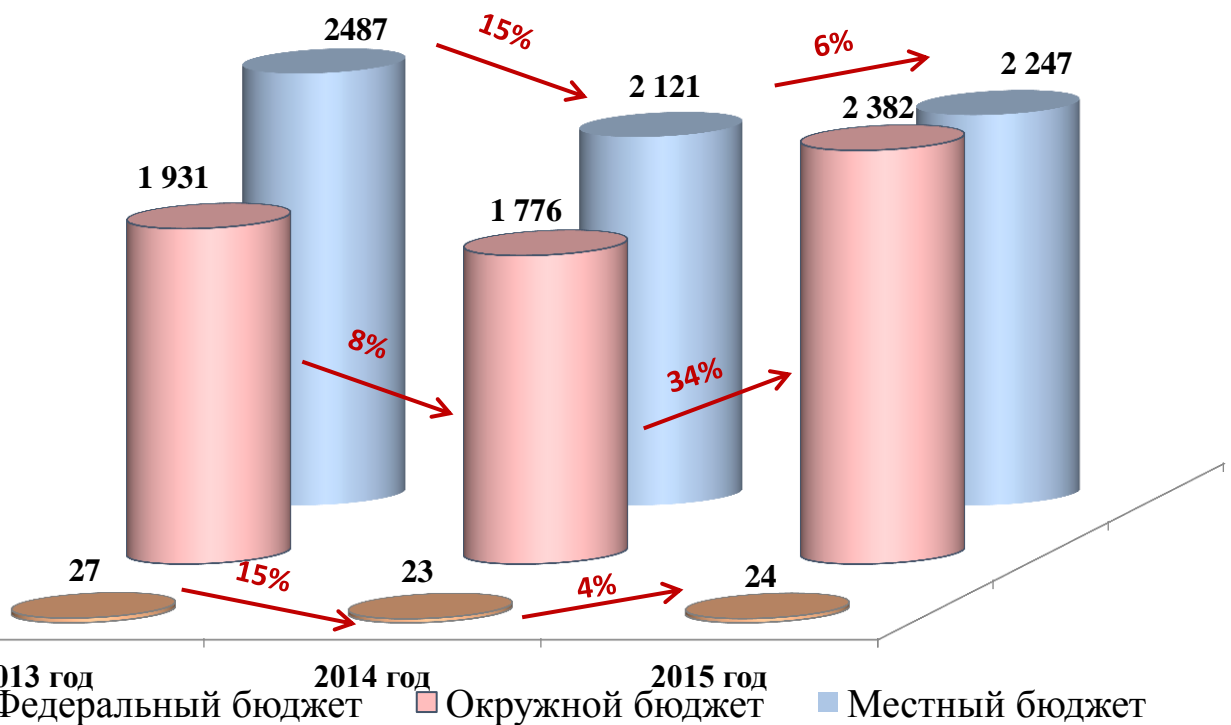
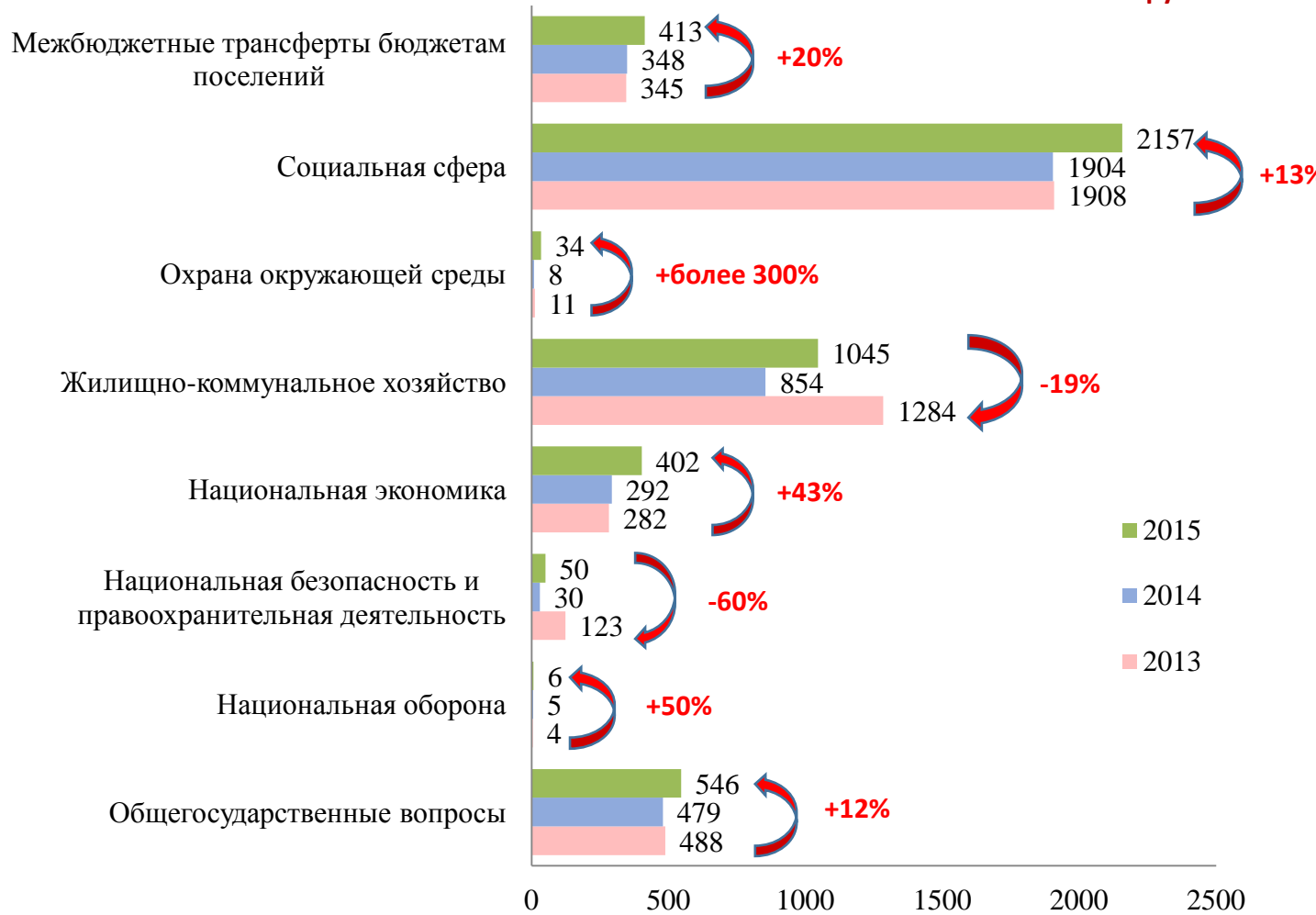


Нижневартовский район
Сводная оценка качества – 89,20
Сумма гранта – 18,3 млн.руб



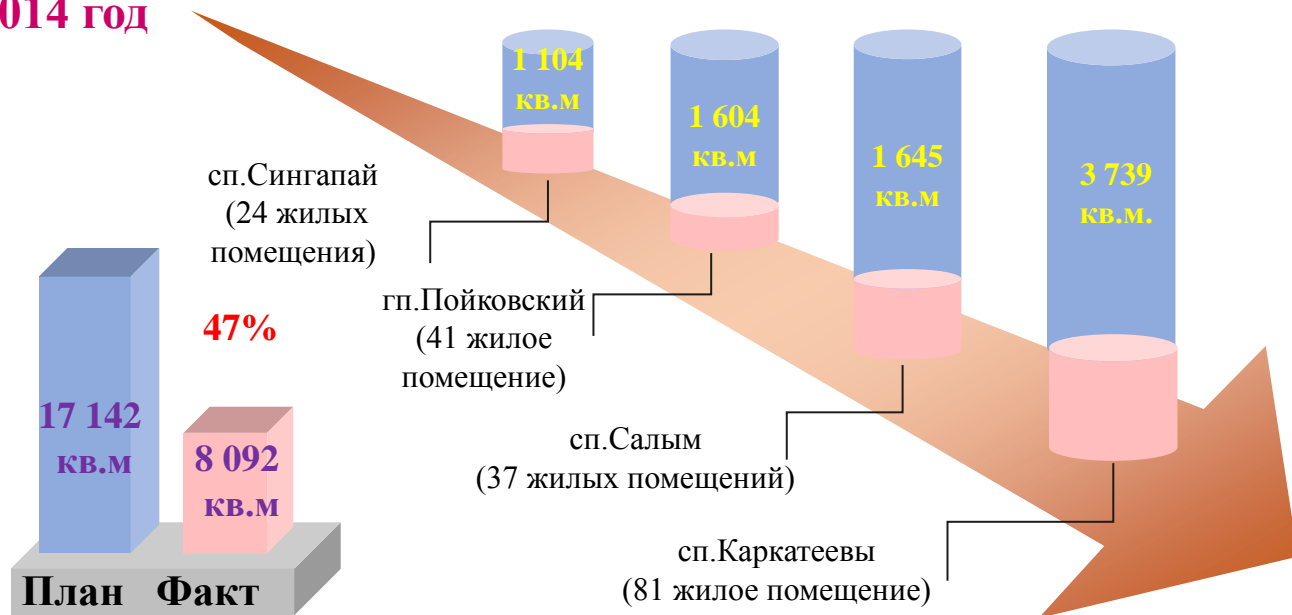
Динамика и структура расходов за 2013-2015 года

Млн.рублей



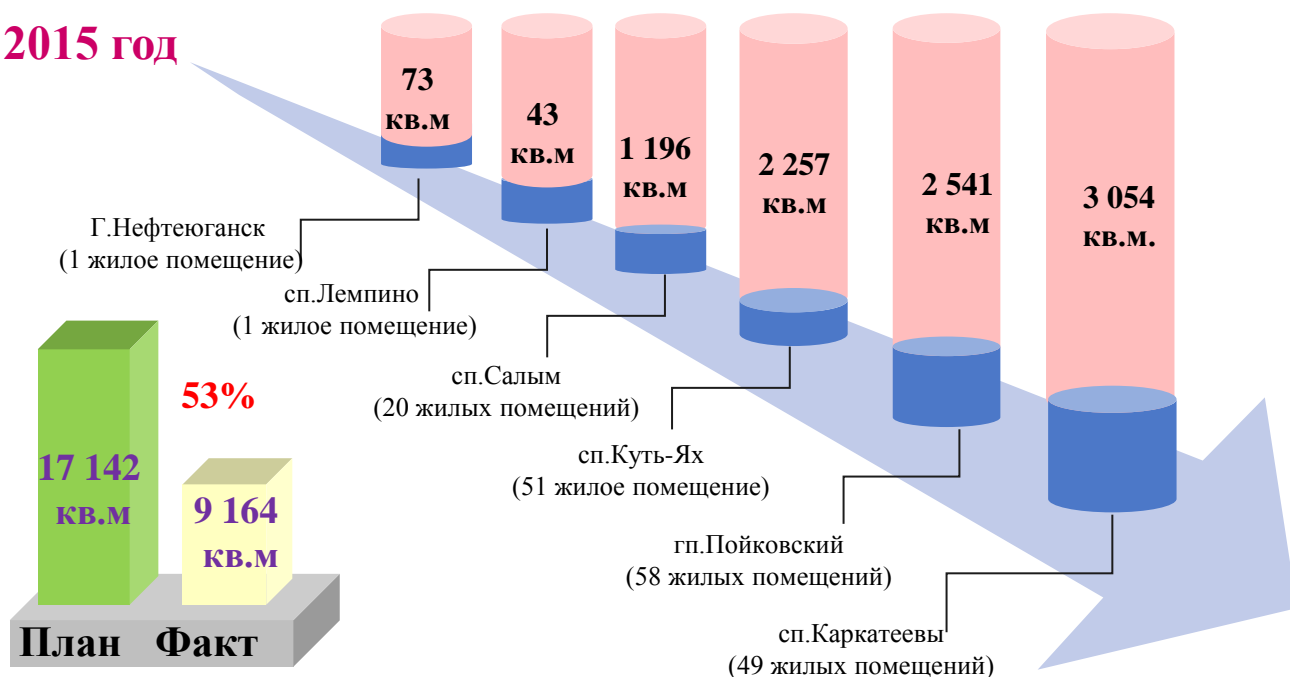
Реализация указа Президента РФ № 600 от 7 мая 2012 года «О мерах по обеспечению граждан РФ доступным и комфортным жильем и повышению качества жилищно-коммунальных услуг»

2014 год



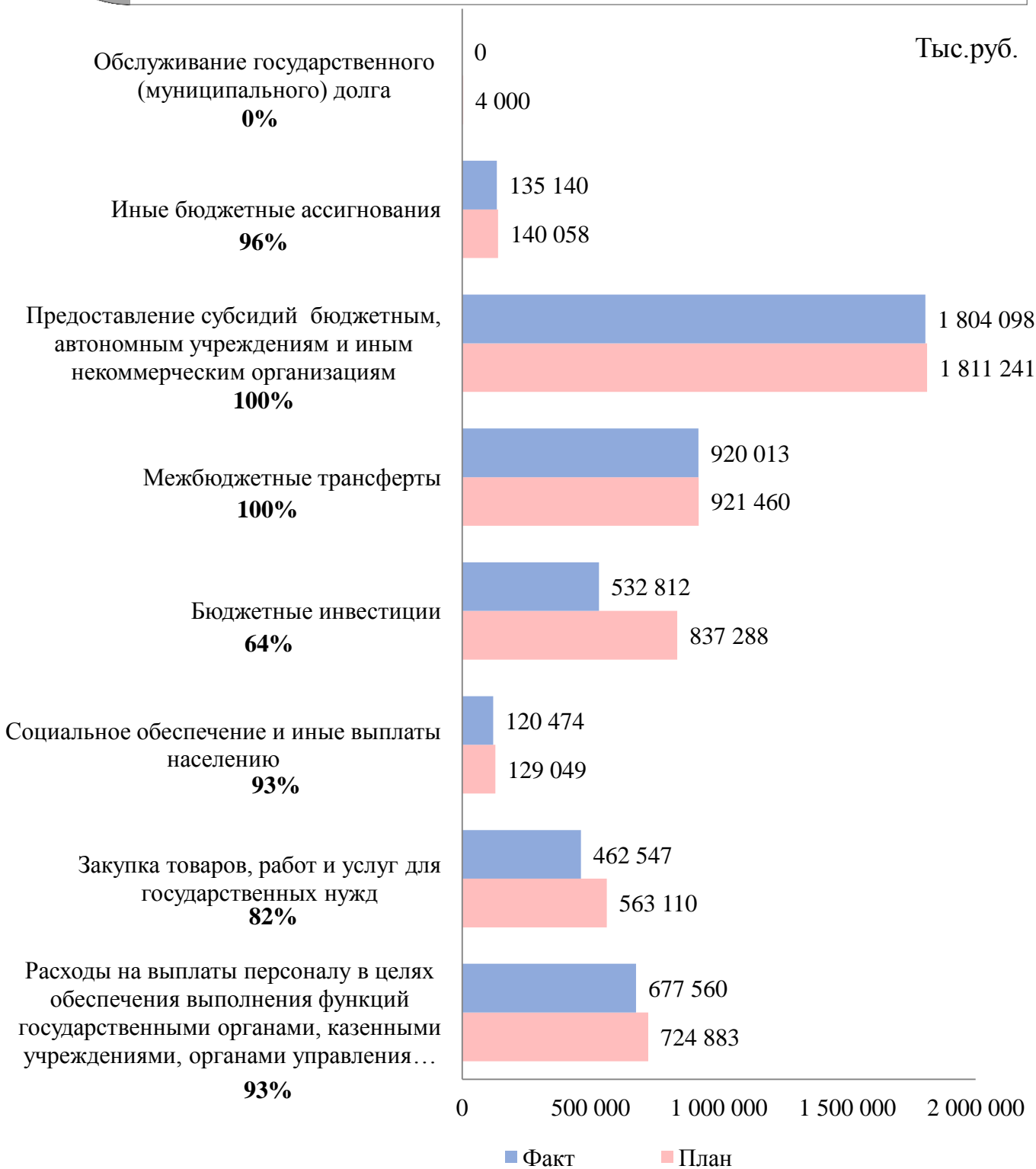
В рамках муниципальной программы «Доступное жилье - жителям Нефтеюганского района на 2014-2020 годы» предусмотрено приобретение жилых помещений для предоставления гражданам, проживающим в жилых помещениях непригодных для проживания, а также по спискам очередности

2015 год



Исполнение бюджета по видам расхода

	Средства местного бюджета 2 097 млн.руб.
	Средства окружного бюджета 2 382 млн.руб.
	Средства федерального бюджета 24 млн.руб.
	Благотворительные средства 150 млн.руб.

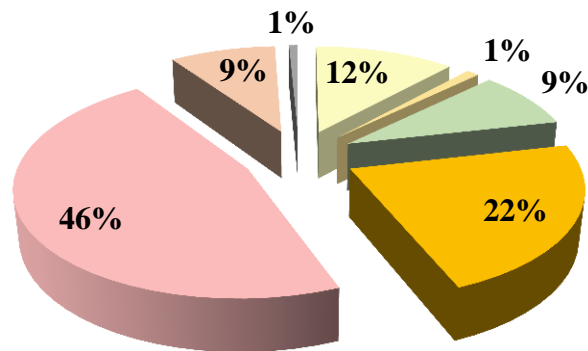


Исполнение бюджета по сферам деятельности

Тыс.руб.

ПЛАН

ФАКТ



Охрана окружающей среды

34
52

Отражены расходы на очистку сточных вод, сбор и удаление отходов, другие расходы в области охраны окружающей среды

Национальная безопасность и правоохранительная деятельность

50
54

Отражены расходы на защиту населения и территории от чрезвычайных ситуаций природного и техногенного характера, гражданскую оборону, а также другие мероприятия в данной области

Межбюджетные трансферты бюджетам поселений

413
414

Отражены расходы по предоставлению межбюджетных трансфертов бюджетам поселений

Национальная экономика

402
477

Отражены расходы на государственную поддержку различных отраслей экономики

Отражены расходы на обеспечение деятельности главы муниципального образования, расходы на обеспечение органов местного самоуправления, а также учреждений, обеспечивающих деятельность указанных должностных лиц и органов

Общегосударственные вопросы

546
594

Отражены расходы на обеспечение деятельности и поддержание жилищно-коммунальной отрасли экономики

Жилищно-коммунальное хозяйство

1045
1120

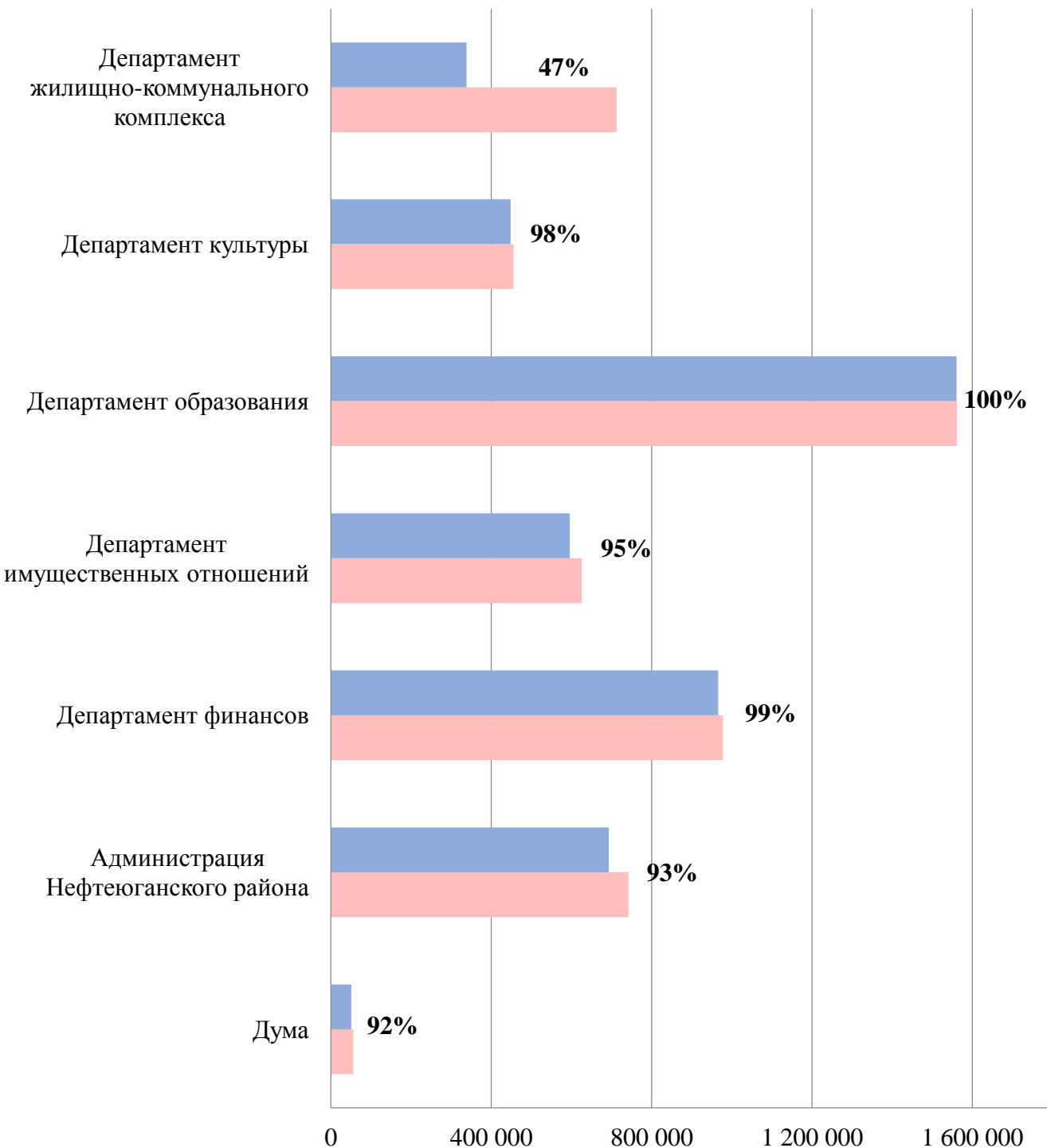
Отражены расходы на предоставление услуг в сфере образования, массовой информации, культуры, физической культуры и спорта, пенсионного и социального обеспечение населения, охрану семьи и детства, расходы на обеспечение деятельности учреждений в данных сферах

Социальная сфера

2157
2410

Исполнение бюджета в разрезе ведомств

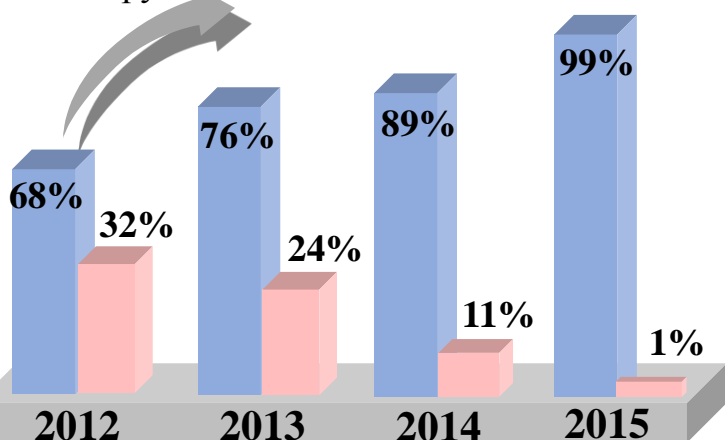
Тыс.руб.



	Дума	Администрация Нефтеюганского района	Департамент финансов	Департамент имущественных отношений	Департамент образования	Департамент культуры	Департамент жилищно-коммунального комплекса
■ Факт	51 011	693 329	965 985	595 579	1 560 589	448 081	338 070
■ План	55 601	741 876	978 161	625 988	1 561 489	455 435	712 540

Исполнение бюджета в части программных и непрограммных расходов

Млн.руб



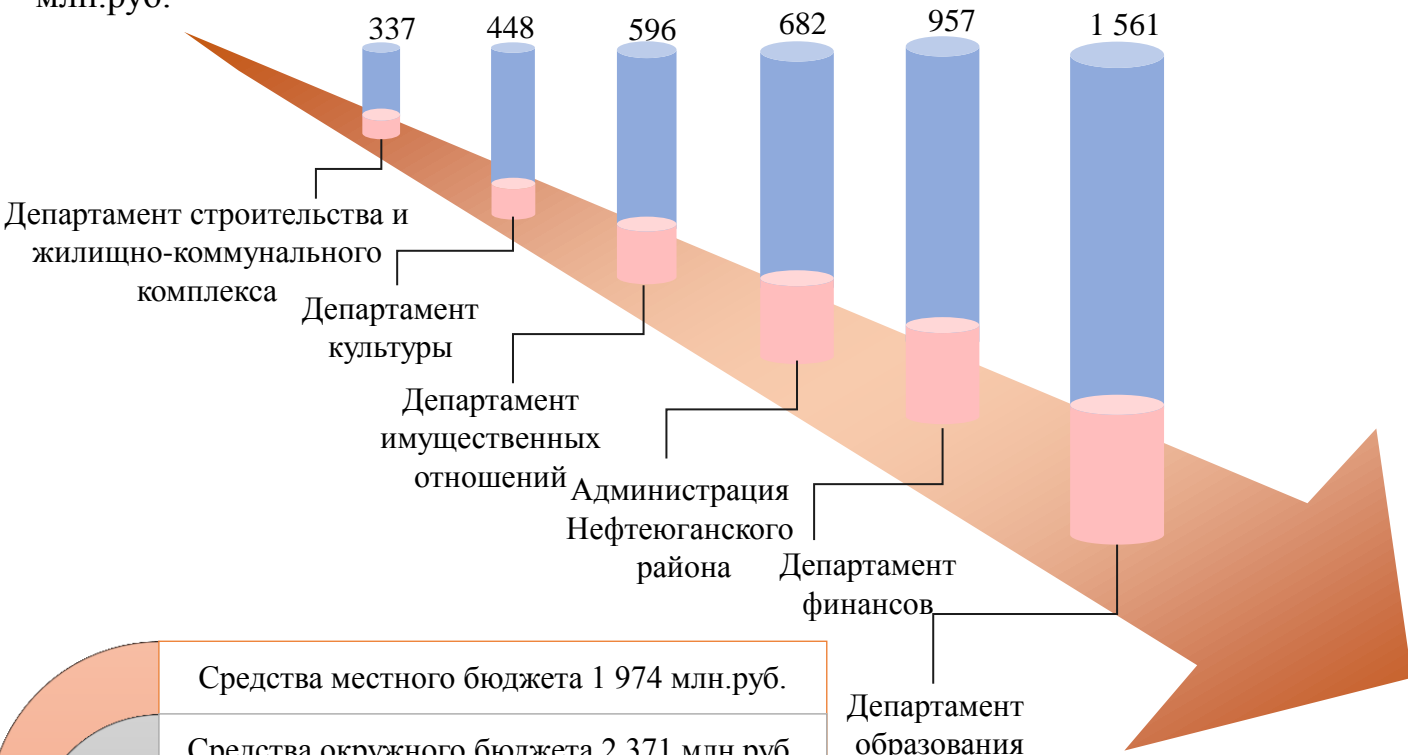
■ Программные расходы

■ Непрограммные расходы

Показатели:	2012 год	2013 год	2014 год	2015 год
Расходы ВСЕГО:	3 850	4 447	3 887	4 653
в том числе:				
Программные расходы	2 602	3 387	3 506	4 581
Удельный вес в общем объеме расходов	68 %	76 %	89 %	99 %
Непрограммные расходы	1 248	1 060	381	72
Удельный вес в общем объеме расходов	32 %	24 %	11 %	1 %

Исполнение бюджета по муниципальным программам в разрезе ведомств

млн.руб.



Средства местного бюджета 1 974 млн.руб.

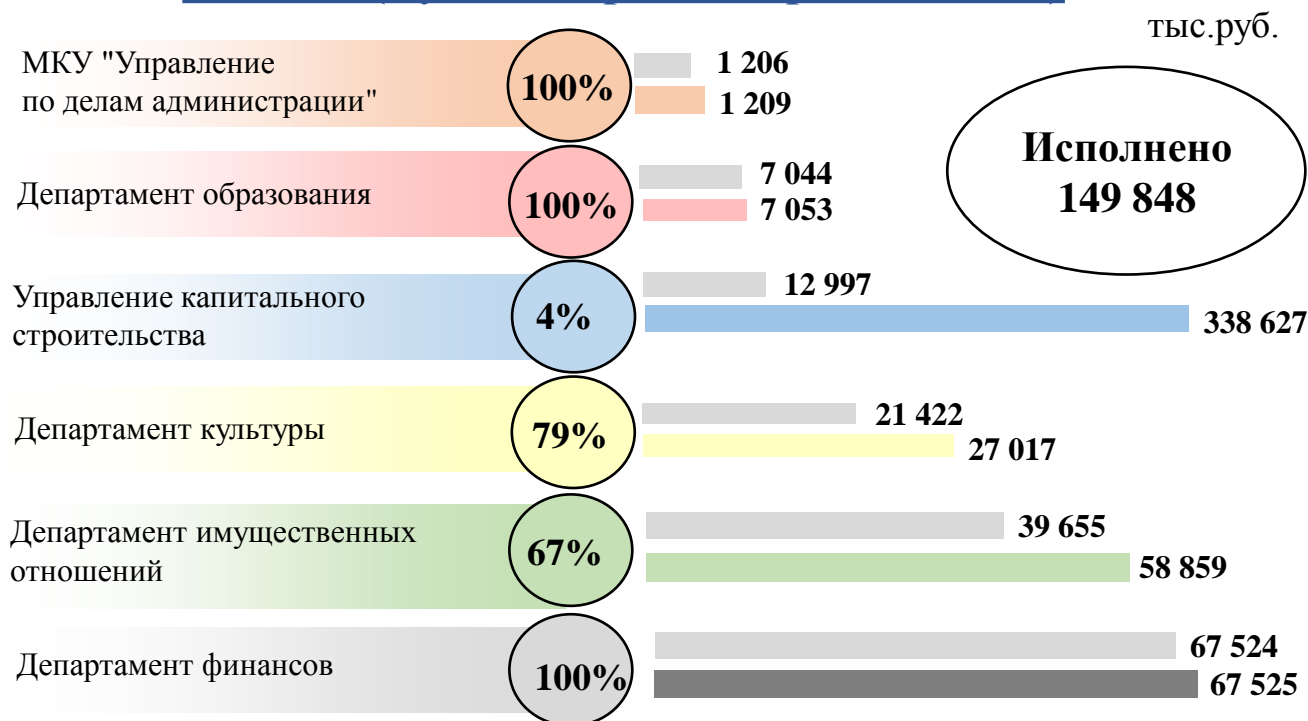
Средства окружного бюджета 2 371 млн.руб.

Средства федерального бюджета 18 млн.руб.

Благотворительные средства 218 млн.руб.

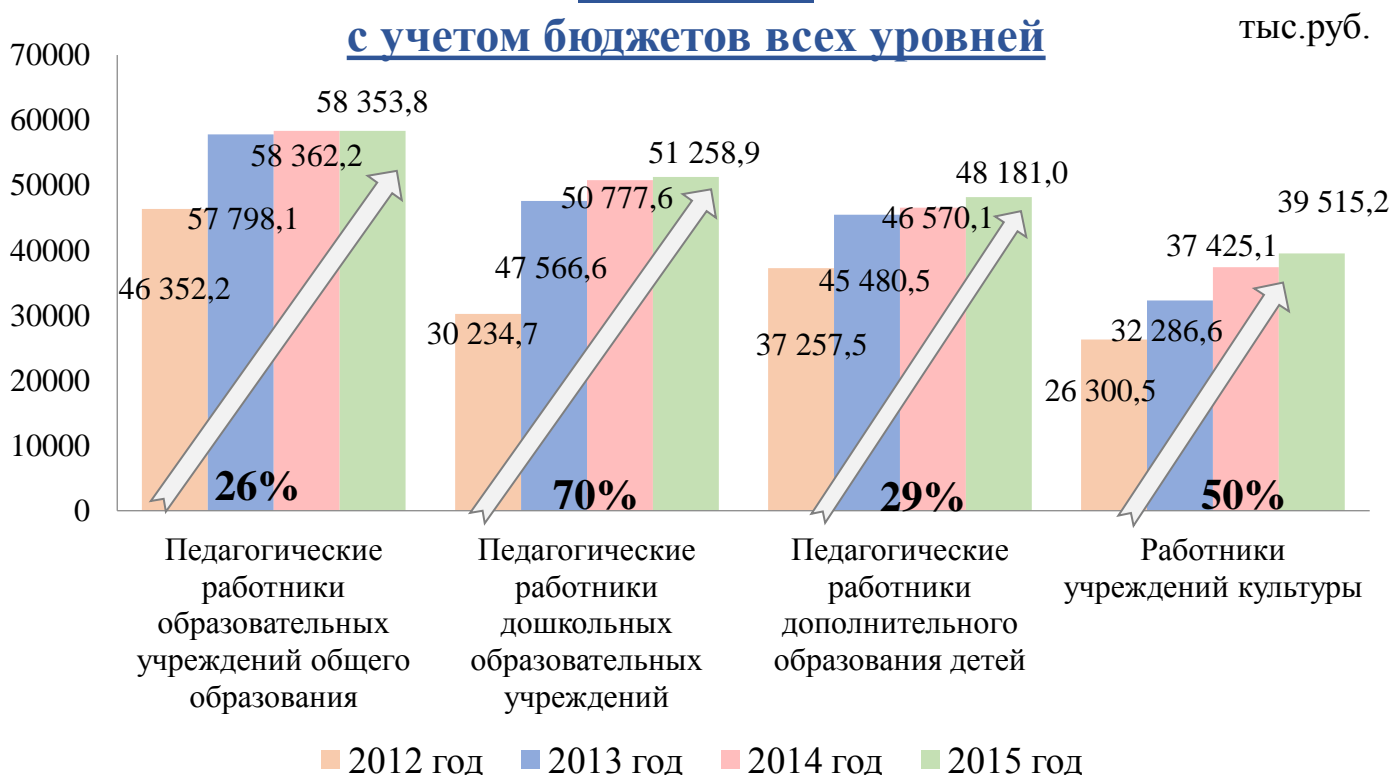
ВСЕГО исполнено 4 581 млн. руб.

Исполнение бюджета за счет средств благотворительной помощи (с учетом средств прошлых лет)



Реализация Указа Президента РФ № 597 от 07.05.2012 год «О мероприятиях по реализации государственной социальной политики»

с учетом бюджетов всех уровней



Основные направления расходования средств благотворительной помощи

Перечисление иных межбюджетных трансфертов бюджетам поселений

Комплектование оборудованием, мебелью,
инвентарем образовательных организаций
(347 тыс.руб.)

Проведение мероприятий в области образования
(1 991 тыс.руб.)

Проведение ремонтных работ в пищеблоках и
обеденных зонах зданий образовательных
организаций и их оснащение современным
технологическим оборудованием
(3 583 тыс.руб.)

Предоставление грантов для поддержки
проектов и программ в сфере внутреннего и
въездного туризма в рамках МП "Социально-
экономическое развитие населения района из
числа коренных малочисленных народов Севера
Нефтеюганского района" на 2014-2020 годы
(1 000 тыс.руб.)

Участие в долевом строительстве
многоквартирных домов в
г.п.Пойковский
(1 654 тыс.руб.)

Приобретение объекта
недвижимости для размещения
архива
(38 000 тыс.руб.)

На обеспечение коммунальной
инфраструктуры
(10 373 тыс.руб.)

Ремонтные и проектные работы в
дошкольных учреждениях и
учреждений общего образования
(2 625 тыс.руб.)

**Департамент
образования**



**Департамент
финансов**



**МКУ
"Управление
по делам
администрации"**

Участие в долевом строительстве
многоквартирных домов
(с.п.Салым, с.п.Куть-Ях,
с.п.Каркатевы, г.п.Пойковский)
(62 141 тыс.руб.)

Утилизация ЖБО в с.п.Усть-Юган
(1 884 тыс.руб.)

Ремонт объектов в г.п.Пойковский
(2 900 тыс.руб.)

Ремонт освещения в сквере,
обслуживание уличного освещения,
приобретение и установка
светофоров в г.п.Пойковский
(600 тыс.руб.)

**Департамент
Имущественных
отношений**



**Департамент
культуры**



**Управление
капитального
строительства**

Проведение Кубка Губернатора ХМАО-Югры по
гребле на обласах
(526 тыс.руб.)

Содействие в организации и проведении XVI
Международного шахматного турнира имени А.
Е. Карпова
(449 тыс.руб.)

Содействие в организации на проведение XII
Международного турнира по вольной борьбе
(7 649 тыс.руб.)

Содействие в организации и проведении
праздничных мероприятий, посвященных
историческим датам Великой Отечественной
войны и оказание содействия в целях социальной
поддержки и защиты граждан на выплату
денежных вознаграждений участникам ВОВ ко
Дню Победы
(802 тыс.руб.)

на проведение мероприятий в сфере культуры и
спорта
(9 669 тыс.руб.)

Общегосударственные вопросы

545 803 млн. руб.

**391 220
тыс.руб.**

МП "Совершенствование муниципального управления в Нефтеюганском районе на 2014 - 2020 годы"

**45 864
тыс.руб.**

МП "Управление муниципальными финансами в Нефтеюганском районе на 2014 - 2020 годы"

**34 380
тыс.руб.**

МП "Управление имуществом муниципального образования Нефтеюганский район на 2014 - 2020 годы"

**5 999
тыс.руб.**

МП «Развитие гражданского общества Нефтеюганского района на 2014 – 2020 годы»

**2 519
тыс.руб.**

МП «Социально-экономическое развитие населения района из числа коренных малочисленных народов Севера Нефтеюганского района на 2014–2020 годы»

Общегосударственные вопросы

Результаты достижения целевых показателей

- ✓ Организовано транспортное обеспечение (вертолет) по оказанию медицинской помощи жителям юрт (медицинский осмотр, вакцинация детей);
- ✓ Выплачена субсидия 16 социально ориентированным негосударственным некоммерческим организациям на реализацию программ;
- ✓ Выпущено 42 информационных сюжета на телевидении и 57 информационных сообщений в новостных блоках на радио;
- ✓ Выплачены субсидии на материально-техническое обеспечение 6 представителям коренных малочисленным народов Севера, субсидия на продукцию традиционной хозяйственной деятельности – 1 предприятию, субсидии на обустройство земельного участка – 1 предприятию;
- ✓ В рамках переданных полномочий в области градостроительства:
 - Разработаны 46 градостроительных планов земельных участков,
 - Выдано 39 разрешений на строительство,
 - Получено 20 разрешений на ввод в эксплуатацию.
- ✓ 42 муниципальных служащих прошли обучение по программам повышения квалификации
- ✓ Проведена техническая инвентаризация и паспортизация 44 объектов муниципальной собственности.

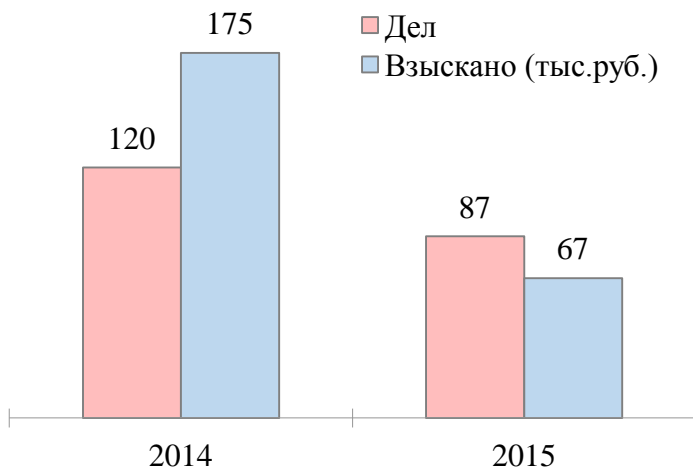
Общегосударственные вопросы

Результаты деятельности

Административная комиссия

1 633 тыс.руб

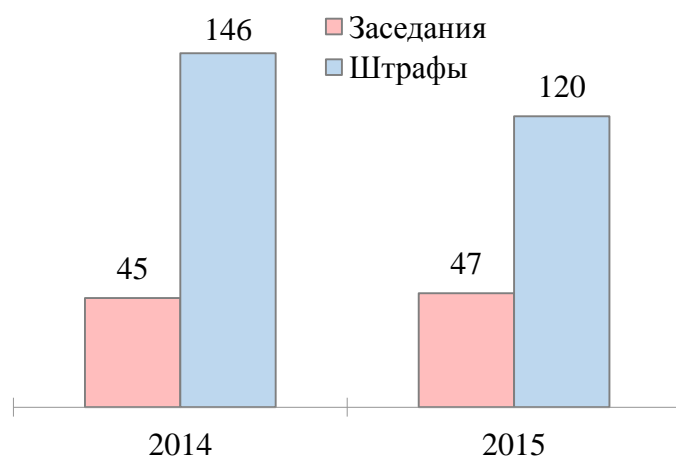
- Рассмотрено – 87 дел
- Исполнено в принудительном и добровольном порядке на сумму - 67 тыс.руб



Комиссия по делам несовершеннолетних

9 571 тыс. руб.

- Проведено заседаний комиссии – 47
- Наложено административных штрафов - 120



2 605 тыс.руб.

Межбюджетные трансферты на ликвидацию последствий весенне-летнего паводка в сп. Усть-Юган и в сп. Лемпино, дератизацию территории гп.Пойковский

Резервный фонд

5 413 тыс. руб.

1 304 тыс.руб.

Проведение восстановительных работ автомобильной дороги "Подъездная автодорога в сп. Усть-Юган"

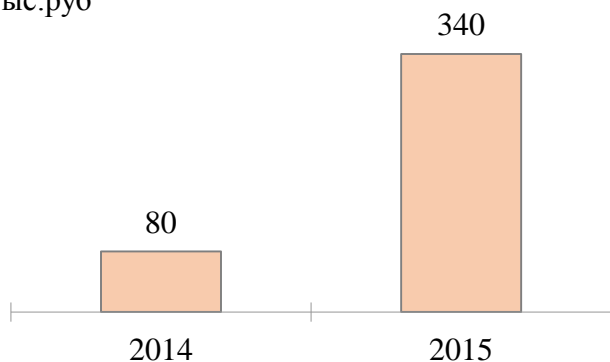
320 тыс.руб.

Оказание единовременной материальной помощи гражданам, страдающим хронической почечной недостаточностью, на оплату проезда к месту получения гемодиализа и обратно

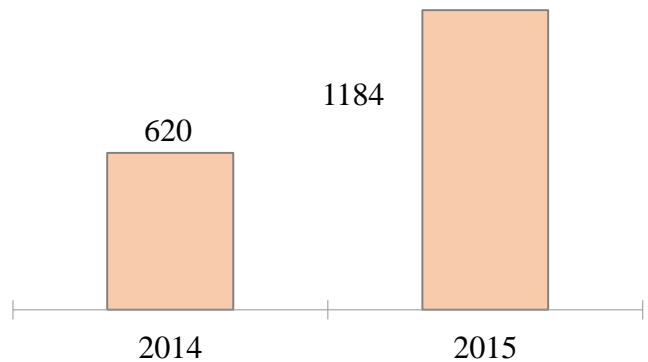
1 184 тыс.руб.

Оказание единовременной материальной помощи гражданам, пострадавшим в результате пожара и затопления домов

Тыс.руб



Тыс.руб



Мобилизационная и вневойсковая подготовка



Утверждено расходов по плану в 2015 году по ВУС за счет средств федерального бюджета в сумме 5 636,4 тыс.рублей, в том числе на заработную плату 4 231,5 тыс. рублей, средства исполнены в полном объеме и составляют 100%.

с.п. Салым
630 тыс.руб. (2 шт.ед.)

с.п. Куть-Ях
342 тыс.руб. (1 шт.ед.)

с.п. Лемпино
41 тыс.руб. (0,25 шт.ед.)

с.п. Усть-Юган
474,1 тыс.руб. (1 шт.ед.)

г.п. Пойковский
3 494,4 тыс.руб. (5 шт.ед.)

с.п. Каркатеевы
63,9 тыс.руб. (0,5 шт.ед.)

с.п. Сентябрьский
65,2 тыс.руб. (0,5 шт.ед.)

с.п. Сингапай
525,8 тыс.руб. (1 шт.ед.)

Национальная безопасность и правоохранительная деятельность

20 990 тыс.руб

МП «Защита населения и территорий от чрезвычайных ситуаций, обеспечение пожарной безопасности в Нефтеюганском районе на 2014-2020 годы»

19 231 тыс.руб

МП «Обеспечение прав и законных интересов населения Нефтеюганского района в отдельных сферах жизнедеятельности в 2014-2020 годах»

6 011 тыс.руб

МП «Совершенствование муниципального управления в Нефтеюганском районе на 2014 - 2020 годы»



Результаты реализации мероприятий

Мероприятия по государственной регистрации актов гражданского состояния



- Актов о рождении – 503
- Актов о смерти – 217
- Актов о заключении брака – 359
- Актов о расторжении брака - 202

Мероприятия по реализации комплекса мер защиты населения от чрезвычайных ситуаций



- Приобретено 140 противогазов
- ПИР «Комплекс сооружений противопожарного запаса воды в с.п.Салым»

Мероприятия в части создания условий для эффективной деятельности аварийно-спасательного формирования



- Приобретено оборудование и инвентарь для спасательных постов
- Приобретено 2 автомобиля
- Приобретена офисная мебель и техника для МКУ «ЕДДС»

Мероприятия по противодействию злоупотреблению наркотиками



- Создано 7 информационных сюжетов
- Выпущен цикл теле-радио передач для детей и подростков

401 529 тыс. руб.

Национальная экономика

**117 734
тыс.руб**

МП "Развитие агропромышленного комплекса и рынков сельскохозяйственной продукции, сырья и продовольствия Нефтеюганского района в 2014-2020 годах"

**86 480
тыс.руб**

МП «Развитие жилищно-коммунального комплекса и повышение энергетической эффективности в муниципальном образовании Нефтеюганский район на 2014-2020 годы»

**66 981
тыс.руб**

МП "Развитие транспортной системы Нефтеюганского района на период 2014 - 2020 годы"

**66 441
тыс.руб**

МП "Совершенствование муниципального управления в Нефтеюганском районе на 2014 - 2020 годы"

**27 821
тыс.руб**

МП «Развитие гражданского общества Нефтеюганского района на 2014 – 2020 годы»

**13 404
тыс.руб**

МП "Защита населения и территорий от чрезвычайных ситуаций, обеспечение пожарной безопасности в Нефтеюганском районе на 2014-2020 годы"

Результаты достижения целевых показателей

Отремонтировано 33 282 м 2
автомобильных дорог

Трудоустроено 366 несовершеннолетних

Отловлено 279 бродячих и безнадзорных животных

Единой дежурно-диспетчерской службой было обработано 32 134 звонка от граждан и по заявкам ОВД

Поисково-спасательным отрядом осуществлено 242 выезда по обращениям граждан и 71 выезд на ДТП. Спасено – 193 человека

22 субъекта малого и среднего предпринимательства, включая индивидуальных предпринимателей и субъектов молодежного предпринимательства получили финансовую поддержку



Сельское хозяйство и рыболовство

Результаты деятельности

Субсидия на производство и реализацию продукции растениеводства - 630 тыс.руб

Выращено – 252 тонны картофеля

Субсидия на производство и реализацию мяса крупного и мелкого рогатого скота - 13 217 тыс.руб

Произведено 298 тонн мяса

Субсидия на вылов и реализацию рыбы - 7 551 тыс.руб

Выловлено 564 тонны рыбы

Субсидия на производство и реализацию молока и молочных продуктов - 40 329 тыс.руб

Произведено молока 5 984 тонны

Субсидия на производство и реализацию свиноводства, птицеводства, кролиководства и звероводства - 23 476 тыс.руб

Произведено:
Яйцо перепелинное – 498 тыс.
яйцо куриное – 314 тыс.
мясо свиней – 373 т
мясо птицы – 8 т

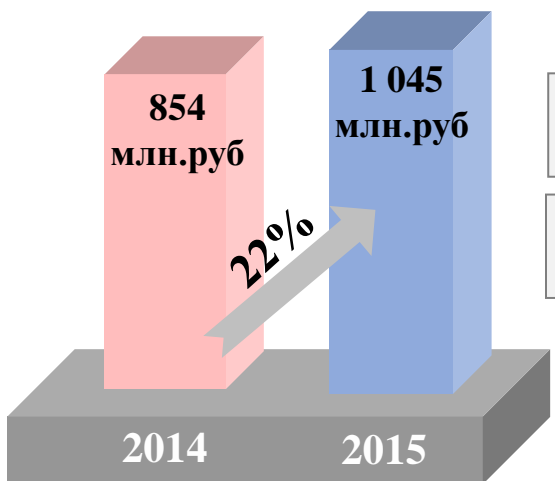


Жилищно-коммунальное хозяйство

Приоритеты политики в жилищной сфере

- Повышение эффективности использования энергетических ресурсов.
- Повышение надежности и качества предоставления жилищно-коммунальных услуг
- Создание условий для увеличения доступности жилья в Нефтеюганском районе
- Улучшение жилищных условий жителей Нефтеюганского района
- Создание условий для увеличения объемов жилищного строительства

2015
ГОД



946 679 тыс.руб

98 334 тыс.руб

МП «Доступное жилье - жителям Нефтеюганского района на 2014-2020 годы»

МП «Развитие жилищно-коммунального комплекса и повышение энергетической эффективности в муниципальном образовании Нефтеюганский район на 2014-2020 годы»

Жилищно-коммунальное хозяйство

Реализация целевых программ

МП «Доступное жилье - жителям Нефтеюганского района на 2014-2020 годы»

Ведены объекты

Инженерные сети индивидуальной жилой зоны С-3 части 8 микрорайона в г.п.Пойковский

Электроснабжение квартала многоквартирных жилых домов по адресу: Ю-3 часть 7 мкр. гп.Пойковский

Инженерная подготовка квартала В-1 с.п.Сингапай Сети снабжения, водоотведения, электроснабжения I,II,III очереди строительства. III очередь, I этап

Инженерная подготовка квартала В-1 с.п.Сингапай Сети снабжения, водоотведения, электроснабжения I,II,III очереди строительства. III очередь, строительства. Трансформаторные подстанции и сети электроснабжения II, IV этапы строительства

Жилье

В поселениях Нефтеюганского района приобретено 180 квартир

Возмещение собственникам стоимости за изымаемые жилые помещения (9 квартир)



МП «Развитие жилищно-коммунального комплекса и повышение энергетической эффективности в муниципальном образовании Нефтеюганский район на 2014-2020 годы»

Благоустройство

97 тыс. руб.

ПИР по объекту «Общественное кладбище в гп.Пойковский

471 тыс. руб.

Асфальтирование проездов вдоль многоквартирных домов № 20,23 в сп.Каркатеевы

Жилищное хозяйство

321 тыс. руб.

Капитальный ремонт общежития в сп.Каркатеевы

752 тыс. руб.

Ремонт кровли жилого дома № 13 в сп.Сингапай

198 тыс. руб.

Обследование грунтов основания и строительных конструкций жилого дома в п.Чеускино

Коммунальное хозяйство

71 620 тыс. руб.

- Замена тепловых сетей – 5,52492 км
- Замена водопроводных сетей – 4,21792 км
- Замена канализационных труб – 0,1095 км

583 тыс. руб.

Возмещение недополученных доходов, возникающих от реализации населению сжиженного газа

18 498 тыс. руб.

Субсидии на возмещение затрат за оказанные услуги по теплоснабжению



Охрана окружающей среды

МП «Обеспечение экологической безопасности Нефтеюганского района на 2014-2020 годы» - 34 млн.руб

4 526 тыс.руб

Утилизация и вывоз ЖБО

28 462 тыс.руб

Рекультивация несанкционированных свалок

155 тыс.руб

Инженерно-геодезические изыскания в гп.Пойковский

383 тыс.руб

Изготовление видеофильмов, роликов

Образование

1 519,8

• Млн.руб.

МП "Образование 21 века на 2014-2020 годы"

57,0

• Млн. руб.

МП «Развитие культуры на 2014-2020 годы»

40,2

• Млн. руб.

МП "Развитие физической культуры и спорта в Нефтеюганском районе на 2014-2020 годы"

14,1

• Млн. руб.

МП «Социальная поддержка жителей Нефтеюганского района на 2014-2020 годы»

0,5

• Млн. руб.

МП "Профилактика экстремизма, гармонизация межэтнических и межкультурных отношений в Нефтеюганском районе на 2014-2020 годы"

0,4

• Млн. руб.

МП «Социально-экономическое развитие населения района из числа коренных малочисленных народов Севера Нефтеюганского района на 2014–2020 годы»

Реализация целевых программ

МП "Образование 21 века на 2014-2020 годы"

1 519 827 тыс.руб

Результаты олимпиад и конкурсов различного уровня

- Призеры окружных олимпиад – 6 учеников
- Победитель регионального этапа Всероссийской олимпиады школьников – 1 человек
- Обладатели Гранта главы Нефтеюганского района – 29 человек
- Премия Губернатора – 1 человек
- Премия Главы Нефтеюганского района – 10 человек
- В реестре талантливой молодежи – 82 человека

Укрепление МТБ и обеспечение комплексной безопасности

- Произведены ремонты: пола, кровли, помещений, туалетных комнат, пищеблоков, ограждения территории, текущий ремонт – 8 учреждений
- Ремонт спортивных залов – 6 учреждений
- Проведены противопожарные мероприятия – 11 учреждений
- Приобретена столовая посуда, обеденная мебель, мебель для пищеблока – 4 учреждения
- Обновлено технологическое оборудование пищеблоков – 10 учреждений

Прочие мероприятия в рамках программы

- 498 работников повысили квалификацию
- Трудоустроено 717 человек в 27 организациях

ПРИОБРЕТЕНО:

- Интерактивное учебное и игровое оборудование
- Мультимедийные установки
- Лаборатории для практических работ

Образование

Реализация целевых программ

МП "Развитие культуры
на 2014-2020 годы"

46 963
тыс.руб

Обеспечение деятельности по организации дополнительного образования детей в сфере культуры – выделение субсидий на финансовое обеспечение муниципального задания на оказание муниципальных услуг

8 841
тыс.руб

Выполнение работ по капитальному ремонту помещений административного здания, системы ОПС по адресу: гп.Пойковский, мкр 7.

1 231
тыс.руб

Обновление материально-технической базы учреждений муниципальных детских школ искусств

МП "Развитие физической культуры и спорта в Нефтеюганском районе на 2014-2020 годы"

- ❖ Развитие МТБ учреждений, приобретение спортивного инвентаря
- ❖ Выездные мероприятия по участию в соревнованиях

МП «Социальная поддержка жителей Нефтеюганского района на 2014-2020 годы»

- ❖ На территории ХМАО отдохнули – 2 837 детей, из них 1070 детей были обеспечены путевками в школьные лагеря

МП "Профилактика экстремизма, гармонизация межэтнических и межкультурных отношений в Нефтеюганском районе на 2014-2020 годы"

- ❖ Проведение мероприятий в целях патриотического и гражданского воспитания детей и молодежи

МП «Социально-экономическое развитие населения района из числа коренных малочисленных народов Севера Нефтеюганского района на 2014–2020 годы»

- ❖ Проведение мероприятий, турслетов и приобретение туристического инвентаря



Культура и кинематография

«Развитие культуры Нефтеюганского района на 2014-2020 годы» —→ 256 768 тыс. руб.

«Доступная среда муниципального образования Нефтеюганский район на 2014-2020 годы» —→ 128 тыс. руб.

«Профилактика экстремизма, гармонизация межэтнических и межкультурных отношений в Нефтеюганском районе на 2014-2020 гг.» —→ 150 тыс. руб.

Результаты деятельности

- ❖ Уровень компьютеризации библиотек района 100%
- ❖ Доступ в Интернет имеют 14 библиотек района - 100%
- ❖ Приобретено 5 336 экземпляров книжных фондов
- ❖ Количество посещений – 116 461 чел
- ❖ Количество проведенных культурно-массовых мероприятий увеличено на 7,5% и составило 4 221ед.
- ❖ Количество посетителей составило 412 494 чел.
- ❖ Проведено 75 мероприятий соответствующих сохранению и развитию КМНС с охватом 7 022 чел
- ❖ Обеспеченность киноустановками – 100%
- ❖ Количество киносеансов – 1 185
- ❖ Количество зрителей – 36 619
- ❖ В конкурсах различного уровня, от районных до Международных, лауреатам и дипломантам выдано 515 дипломов
- ❖ Число клубных формирований – 160
- ❖ Количество участников в клубных формированиях – 1777 чел
- ❖ Проведены театрализованные праздники и мероприятия, способствующие толерантности и формированию единого этнокультурного пространства
- ❖ Проведена спартакиада и районный этап окружного конкурса среди лиц с ограниченными возможностями



Социальная политика

МП «Социальная поддержка жителей Нефтеюганского района на 2014-2020 годы» 96 347 тыс.руб	МП «Доступное жилье - жителям Нефтеюганского района на 2014-2020 годы» 33 955 тыс.руб
162 689 тыс. руб.	
МП Нефтеюганского района "Образование 21 века на 2014-2020 годы» 19 386 тыс.руб	МП "Совершенствование муниципального управления в Нефтеюганском районе на 2014 - 2020 годы» 11 288 тыс.руб

Социальная политика

Реализация целевых программ

МП «Социальная поддержка жителей Нефтеюганского района на 2014-2020 годы»

Выплачено 22 единовременного пособия при всех формах устройства детей, лишенных родительского попечения, в семью

Ежемесячные выплаты приемным детям – 76 чел, опекаемым детям – 65 чел, усыновителям – 60 чел, приемным родителям – 62 чел

20 372
тыс.руб

462
тыс.руб

15 290
тыс.руб

60 214
тыс.руб

Приобретено 12 жилых помещений детям - сиротам

Осуществление деятельности комитета по опеке и попечительству

МП «Доступное жилье - жителям Нефтеюганского района на 2014-2020 годы»

23 533
тыс.руб

Предоставлены субсидии на приобретение жилых помещений 10 семьям проживающих в жилых домах, находящихся в зоне подтопления береговой линии, подверженной абразии

9 643
тыс.руб

Выплачена субсидия для приобретения жилых помещений: ветеранам боевых действий – 10 чел, инвалидам – 2 чел, семье, имеющей детей инвалидов – 1 чел

779
тыс.руб

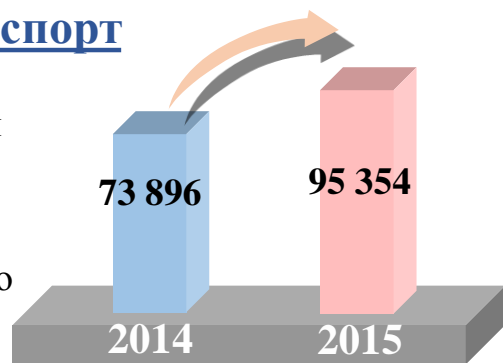
Предоставлена социальная выплата молодой семье на приобретение жилого помещения



Физическая культура и спорт

95 255 тыс. руб. МП "Развитие физической культуры и спорта в Нефтеюганском районе на 2014-2020 годы"

99 тыс. руб. МП "Доступная среда Нефтеюганского района на 2014-2020 годы"



Реализация целевых программ

МП "Развитие физической культуры и спорта в Нефтеюганском районе на 2014-2020 годы"

Развитие детско-юношеского спорта

- ✓ Сборные команды осуществили более 46 выездов за пределы района для участия в Чемпионатах, Первенствах и спартакиадах России, ХМАО, Тюменской области и Международных соревнованиях
- ✓ Количество жителей, занимающихся физической культурой и спортом – 12 289 чел
- ✓ Количество посещений – 69 170
- ✓ Присвоено звание «Кандидат в мастера спорта» – 1 чел, количество присвоенных массовых разрядов – 122

66 047 тыс.руб

МП «Развитие физической культуры и спорта в Нефтеюганском районе на 2014-2020 годы»

Развитие массовой физической культуры и спорта

- ✓ Проведен XII Традиционный Международный турнир по вольной борьбе
- ✓ Проведен XVI Международный турнир по шахматам им. А.Е. Карпова
- ✓ Проведено 459 спортивно-массовых мероприятий
- ✓ В мероприятиях приняло участие – 13 250 чел, в том числе более 8 200 детей и подростков
- ✓ Организованы и осуществляют учебно - тренировочный процесс 28 секций
- ✓ Присвоено 199 спортивных разрядов и квалификационных категорий спортивных судей
- ✓ Произведен ремонт потолка центрального входа и крыльца запасного выхода в НРБОУ ДО ДЮСШ "Нептун" г.п. Пойковский

29 208 тыс.руб



МП "Доступная среда Нефтеюганского района на 2014-2020 годы"

- ✓ Систематически занимаются физической культурой и спортом – 140 человек с ограниченными возможностями;
- ✓ Инвалидам и лицам с ограниченными возможностями здоровья предоставлено свободное посещение на безвозмездной основе спортивных объектов;
- ✓ Участие в Чемпионате Первенстве мира среди юниоров по легкой атлетике;
- ✓ Участие в Первенстве России по легкой атлетике среди спортсменов с поражением ОДА;
- ✓ Участие в 1 этапе эстафеты параолимпийского огня в г. Ханты-Мансийске;
- ✓ Проведена спартакиада среди лиц с ограниченными возможностями;

Средства массовой информации

ОПУБЛИКОВАНО

9 225 тыс.руб

Информация комитетов и департаментов администрации нефтеюганского района 128 ед.

Нормативно-правовые акты администрации нефтеюганского района 303 ед.

Решения Думы нефтеюганского района 162 ед.

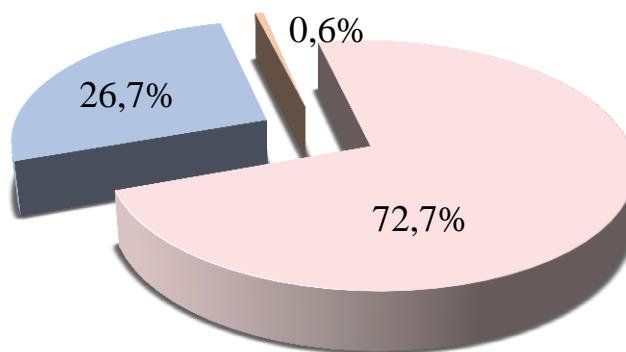
Материалы, освещающие деятельность администрации нефтеюганского района 1565 ед.

Формы межбюджетных трансфертов

Межбюджетные трансферты предоставленные городскому и сельским поселениям в 2015 году в следующих формах:

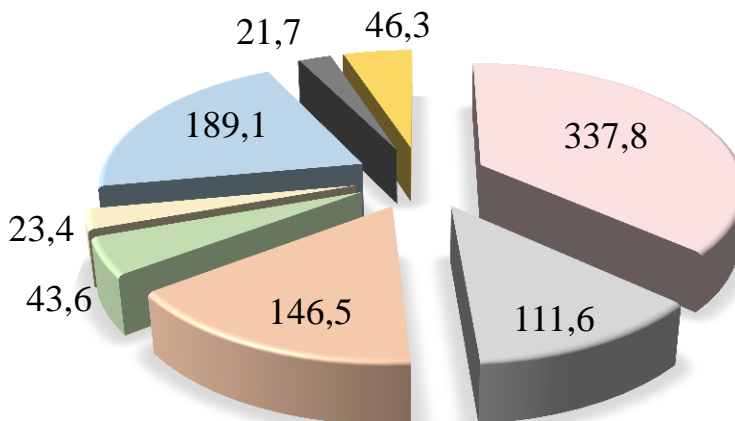
Наименование	2015 год		
	план	факт	% исполнения
Дотации	245,6	245,6	100,0%
Субвенции	5,8	5,8	100,0%
Иные межбюджетные трансферты	670,0	668,6	99,8%
Межбюджетные трансферты бюджетам поселений нефтеюганского района	921,5	920,0	99,8%

- Дотации
- Субвенции
- Иные



Межбюджетные трансферты бюджетам поселений в 2015 году

- г.п.Пойковский
- с.п.Салым
- с.п.Куть-Ях
- с.п.Усть-Юган
- с.п.Лемпино
- с.п.Каркатеевы
- с.п.Сентябрьский
- с.п.Сингапай



Итого: 920,0 млн. рублей

Основные показатели социально-экономического развития

2014 год		2015 год
44,4 тыс. чел.	101,1%	44,9 тыс. чел.
42 196,8 рублей	109%	45 999,4 рублей
11 552,5 рублей	124,2%	14 350 рублей
16 147,0 рублей	113,9%	18 391,6 рублей

Уровень жизни населения

Численность населения

Среднедушевые денежные доходы населения (в месяц)

Величина прожиточного минимума в среднем на душу населения

Средний размер назначенных пенсий



2014 год		2015 год
201 091,1 млн.руб.	119%	239 260,6 млн.руб.
213,5 млн.руб.	117,1%	250 млн.руб.
3 167,7 млн.руб.	121,9%	4 651,7 млн.руб.
11,7 тыс.кв.м	св.200%	34,3 тыс.кв.м
67 558,9 млн.руб.	193,5%	148 994 млн.руб.
531,8 км	101,2%	538,3 км

Производство товаров и услуг

Объем отгруженных товаров собственного производства, выполненных работ и услуг собственными силами

Продукция сельского хозяйства

Объем работ, выполненный по виду деятельности «Строительство»

Ввод в эксплуатацию жилых домов за счет всех источников финансирования

Объем инвестиций (в основной капитал) за счет всех источников финансирования

Протяженность автомобильных дорог общего пользования с твердым покрытием

Основные показатели социально-экономического развития

2014 год		2015 год
787,3 млн.руб.	105%	1 048,8 млн.руб.
500,1 млн.руб.	100,6%	783,3 млн.руб.
77,9 млн.руб.	св.800%	697,6 млн.руб.
106,1 %	107%	114,5 %

Рынок товаров и услуг	
Оборот розничной торговли	
Оборот общественного питания	
Объем платных услуг населению	
Индекс потребительских цен	

2014 год		2015 год
1,3 тыс.ед.	100%	1,3 тыс.ед.
4,9 тыс.чел.	100%	4,9 тыс.чел.

Малое и среднее предпринимательство	
Число малых и средних предприятий	
Среднесписочная численность работников малых и средних предприятий	



2014 год		2015 год
28,8 тыс.чел.	107,6%	31,0 тыс.чел.
0,15 %	40%	0,09 %
0,041 тыс.чел.	37%	0,026 тыс.чел.

Труд и занятость	
Среднегодовая численность занятых в экономике	
Уровень зарегистрированной безработицы	
Численность безработных, зарегистрированных в службе занятости	

**Сведения о расходах и среднемесячной заработной плате по
муниципальному образованию Нефтеюганский район за
2014 год**

Информация о реализации указов Президента РФ по муниципальному образованию Нефтеюганский район

№ п/п	Категории работников бюджетного сектора экономики	Среднесписочная численность (чел.)	ФОТ за отчетный период, (тыс. руб.)	Среднемесячная заработная плата за 2014 год, (руб.)	целевой показатель среднемесячной заработной платы, (руб.)
1.	Образование, всего:	1 586	784 093,7	41 198,7	х
1.1	педагогические работники образовательных учреждений общего образования	426	298 347,55	58 362,2	57 805,4
1.2	педагогические работники учреждений дополнительного образования детей	24	13 570	47 118,1	46 421,8
1.3	педагогические работники дошкольных образовательных учреждений	251	152 942,22	50 777,6	50 267,4
2	Работники учреждений культуры	294,8	132 395	37 425,1	38 041,3
3	Работники учреждений образования в сфере культуры	х	х	х	х
3.1	педагогические работники дополнительного образования детей	33	18 209,9	45 984,6	46 421,8
4	Работники учреждений образования в сфере физической культуры и спорта	х	х	х	х
4.1	педагогические работники дополнительного образования детей	8	4 544,8	47 341,67	46 421,8
4.2	Средний медицинский персонал	3	1 006,5	27 958,3	47 888,7
Среднемесячная заработная плата в учреждения социальной сферы, руб.				39 250	
Среднемесячная заработная плата в органах муниципальной службы, руб.				79 865,79	
Среднемесячная заработная плата по Ханты-Мансийскому автономному округу – Югре, руб.				62 136,8	

**Сведения о расходах и среднемесячной заработной плате по
муниципальному образованию Нефтеюганский район за
2015 год**

Информация о реализации указов Президента РФ по муниципальному образованию Нефтеюганский район					
№ п/п	Категории работников бюджетного сектора экономики	Среднесписочная численность (чел.)	ФОТ за отчетный период, (тыс. руб.)	Среднемесячная заработная плата за 2015 год, (руб.)	целевой показатель среднемесячной заработной платы руб.
1.	Образование, всего:	1601,5	829 003,10	43 136,8	х
1.1	педагогические работники образовательных учреждений общего образования	431,10	301 875,90	58 353,8	58 353,4
1.2	педагогические работники учреждений дополнительного образования детей	24,4	14 107,40	48 181,0	48 060,2
1.3	педагогические работники дошкольных образовательных учреждений	250,7	154 207,30	51 258,9	51 511,8
2	Работники учреждений культуры	151,5	71 838,7	39 515,2	39 633,2
3	Работники учреждений образования в сфере культуры	х	х	х	х
3.1	педагогические работники дополнительного образования детей	33,8	20 082,1	49 512,1	48 060,2
4	Работники учреждений образования в сфере физической культуры и спорта	х	х	х	х
4.1	педагогические работники дополнительного образования детей	8,30	4 788,50	48 077,3	48 060,2
Среднемесячная заработная плата в учреждения социальной сферы, руб.				41 270,53	
Среднемесячная заработная плата в органах муниципальной службы, руб.				85 175,4	
Среднемесячная заработная плата по Ханты-Мансийскому автономному округу – Югре, руб.				64 599,9	

Указ от 7 мая 2012 года № 600 «О мерах по обеспечению граждан РФ доступным и комфортным жильем и повышению качества жилищно-коммунальных услуг»

В рамках муниципальной программы «Доступное жилье -жителям Нефтеюганского района на 2014-2020 годы» предусмотрено приобретение жилых помещений для предоставления гражданам, проживающим в жилых помещениях непригодных для проживания, а также по спискам очередности.

2014 год

В соответствии с программой за период 2014 года проведено 127 аукционов, в результате которых приобретено 183 квартиры общей площадью 8 092,26 кв.м. в поселениях:

- 1.Пойковский- 41 жилое помещение общей площадью 1 604,12 кв.м.;
- 2.Салым- 37 жилых помещений общей площадью 1645,18 кв.м.;
- 3.Сингапай- 24 жилых помещения общей площадью 1104,0 кв.м.;
- 4.Каркатеевы- 81 жилое помещение общей площадью 3738,96 кв.м.;

2015 год

В соответствии с программой за период 2015 года проведено 19 аукционов, в результате которых приобретено 180 квартир общей площадью 9 164,25 кв.м. в поселениях:

- 1.Пойковский- 58 жилых помещений общей площадью 2540,91 кв.м.;
- 2.Салым- 20 жилых помещений общей площадью 1195,47 кв.м.;
- 3.Куть-Ях- 51 жилое помещение общей площадью 2257,2 кв.м.;
- 4.Каркатеевы- 49 жилых помещений общей площадью 3054,37 кв.м.;
- 5.Лемпино- 1 жилое помещение общей площадью 43,2 кв.м.;
6. г. Нефтеюганск – 1 жилое помещение общей площадью 73,1 кв.м.

Целевые группы граждан и организаций

Опекуны (попечители), приемные родители

- Единовременное пособие при всех формах устройства детей, лишенных родительского попечения, в семью.
- Ежемесячное вознаграждение.



Дети сироты и дети, оставшиеся без попечения родителей

- В 2014 году выделено 12 жилых помещений (в г.п. Пойковский - 6, в с.п. Салым - 4).
- В 2015 году выделено 10 жилых помещений (в г.п. Пойковский, площадь 438,0 кв.м.).
- Оплата коммунальных платежей.
- Ежемесячные выплаты на содержание.
- Обеспечение по окончании общеобразовательного учреждения одеждой и обувью.
- Приобретение путевок в спортивно-оздоровительные лагеря (базы) труда и отдыха, детские оздоровительные учреждения, санаторно-курортные учреждения.



Ветераны

- Обеспечение жильем в 2014 году 9 ветеранов боевых действий.
- Обеспечение жильем в 2015 году 10 ветеранов боевых действий.



Целевые группы граждан и организаций

Сельхозпроизводители

1. Стимулирование роста:
 - производства и реализации продукции растениеводства;
 - производства и реализации продукции животноводства;
 - производства (вылова) и реализации пищевой рыбы, пищевой рыбной продукции;
 - продукции дикоросов, заготовленной на территории Нефтеюганского района, а также поддержка глубокой переработки;
2. Предоставление субсидий на приобретение кормов для крупного рогатого скота.



Отдельные категории граждан

- Обеспечение жильем
- В 2014 году – 17 гражданам (из них: ветераны боевых действий – 9, инвалиды – 6, семьи, имеющие детей инвалидов – 2).
- В 2015 году – 13 гражданам (из них: ветераны боевых действий – 10, инвалиды – 2, семьи, имеющие детей инвалидов – 1).

Развитие сельских территорий

- Строительство (приобретение) жилья молодым семьям и молодым специалистам, проживающим в сельской местности.
- В 2015 году приобретено жилое помещение (площадь 69,1 кв.м)



Предприятия малого бизнеса


- Организация проведения образовательных мероприятий для субъектов малого и среднего предпринимательства и граждан, желающих открыть свой бизнес (в 2014 году – 248 920,0 руб., в 2015 году – 262 300,0 руб.).
- Субсидии субъектам молодежного предпринимательства (в 2014 году – 313 300,0 руб., в 2015 году – 600 000,0 руб.).
- Поддержка в части компенсации арендных платежей за нежилые помещения и по предоставленным консалтинговым услугам (в 2014 году – 164 453,41 руб., в 2015 году – 414 000,0 руб.).
- Возмещение затрат социальному предпринимательству и семейному бизнесу (в 2014 году – 300 000,0 руб., в 2015 году – 526 266,65 руб.).
- Грантовая поддержка начинающих предпринимателей (в 2014 году – 900 000,0 руб., в 2015 году – 600 000,0 руб.).

Межбюджетные трансферты направленные на реализацию муниципальных программ

МП «Образование 21 века на 2014-2020 годы» **0,2 млн.руб.** Средства были направлены на профессиональную ориентацию и временную занятость несовершеннолетних граждан.

МП «Развитие физической культуры и спорта в Нефтеюганском районе на 2014-2020 годы» **2,9 млн.руб.** Средства были направлены г.п.Пойковский на ограждение детских площадок.

МП «Обеспечение прав и законных интересов населения Нефтеюганского района в отдельных сферах жизнедеятельности в 2014-2020 годах» **0,5 млн.руб.** В рамках данной программы размещены в наиболее криминогенных общественных местах и на улицах, а также в местах массового пребывания граждан системы видеонаблюдения в с.п.Усть-Юган.



МП «Доступная среда Нефтеюганского района на 2014-2020 годы» **2,2 млн.руб.** В рамках данной программы были выделены средства г.п.Пойковский на установку лифта для лиц с ограниченными возможностями, а так же с.п.Лемпино для приобретения автобуса для перевозки инвалидов и маломобильных групп населения.



МП «Обеспечение экологической безопасности Нефтеюганского района на 2014-2020 годы» **4,1 млн.руб.** Средства были направлены на оплату услуг по транспортировке ЖБО (4485,54 м3) в с.п.Усть-Юган и п.Юганская Обь, произведен ремонт системы водоотведения многоквартирного дома после весенне-летнего паводка в п.Юганская Обь.

МП «Управление имуществом МО Нефтеюганский район на 2014-2020 годы» **0,9 млн.руб.** В рамках программы осуществлена паспортизация и техническая инвентаризация 21 бесхозного объекта недвижимого имущества с изготовлением тех.паспортов в количестве 21 шт. и постановкой на кадастровый учет в с.п.Сентябрьский, в с.п.Усть-Юган выполнены работы по ремонту нежилого помещения (помещение для почтового отделения).

МП «Управление муниципальными финансами в Нефтеюганском районе на 2014-2020 годы» **2,4 млн.руб.** Данные средства направлены на подготовку и проведение мероприятий, связанных с празднованием юбилейных дат со дня образования поселений - 40-летия с.п.Куть-Ях, 35-летия с.п.Сингапай.

Межбюджетные трансферты направленные на реализацию муниципальных программ

МП «Защита населения и территорий от чрезвычайных ситуаций, обеспечение пожарной безопасности в Нефтеюганском районе на 2014-2020 годы» **0,2 млн. руб.** на приобретение автомобиля для с.п.Каркатеевы



МП «Развитие ЖКК и повышение энергетической эффективности в МО Нефтеюганский район в 2014-2020 годах» **51,9 млн. руб.** Осуществлены работы по замене кабельной линии в сумме 423,6 тыс. рублей в с.п.Салым, так же данные средства направлены на строительные-монтажные работы по объекту «Общественное кладбище в г.п.Пойковский», на проведение работ по благоустройству территорий городского и сельских поселений.

МП «Доступное жилье-жителям Нефтеюганского района на 2014-2020 годы» **472,6 млн.руб.** В рамках данной подпрограммы в поселениях Нефтеюганского района приобретено 180 квартир, произведены расходы по возмещению собственникам стоимости за изымаемые жилые помещения в с.п.Сентябрьский–1квартира, с.п.Сингапай–8 квартир, запланированы мероприятия по сносу 13-ти строений «балков», приспособленных для проживания в г.п.Пойковский.



На финансирование наказов избирателей депутатам Думы ХМАО-Югры **2,2 млн.руб.** средства направлены на оказание финансовой помощи на приобретение микроавтобуса, оргтехники, с.п.Каркатеевы и с.п.Куть-Ях

Предупреждение и ликвидация последствий природного и техногенного характера 2,6 млн.руб. были выделены средства городскому и сельским поселениям (г.п.Пойковский, с.п.Усть-Юган, с.п.Лемпино) для выполнения первоочередных мероприятий по ликвидации последствий чрезвычайных ситуаций по весенне-летнему паводку 2015 года.

МП «Развитие транспортной системы Нефтеюганского района на период 2014-2020 годы» **25,3 млн.руб.** В рамках данной программы в поселениях были осуществлены работы по ремонту авто дорог, обустройству пешеходных переходов, установке дорожных знаков, установке светофоров, разметке проезжей части, установке металлических оград, так же данные средства в размере 8,6 млн.руб. были направлены г.п.Пойковский на реализацию мероприятий по возмещению расходов, связанных с регулированием тарифов на перевозку пассажиров и багажа автомобил. транспортом на городских (внутрипоселковых) перевозках.



Дотация за достижение наиболее высоких показателей качества организации и осуществления бюджетного процесса 1,2 млн.руб.

Дотация на обеспечение сбалансированности местных бюджетов 98,4 млн.руб.

Предоставление межбюджетных трансфертов бюджету Нефтеюганского района из бюджетов поселений на осуществление части полномочий по решению вопросов местного значения в 2015 году

По итогам 2015 года из бюджета городского и сельских поселений было передано 15 вопросов местного значения по осуществлению части полномочий в соответствии с заключенными соглашениями. На основании 131-ФЗ, г.3, ст.15,п.4.

Поселения	2014 год	2015 год	Отклонение (+,-)
г.п.Пойковский	113,7	202,7	89,0
с.п.Салым	82,8	98,7	15,9
с.п.Куть-Ях	4,4	125,5	121,1
с.п.Усть-Юган	3,9	10,5	6,6
с.п.Лемпино	5,5	7,5	2,0
с.п.Каркатеевы	165,2	179,9	14,7
с.п.Сентябрьский	4,0	15,7	11,7
с.п.Сингапай	59,4	20,2	-39,2
с.п.Чеускино	4,6	0,0	-4,6
ИТОГО:	438,9	660,7	217,2



Сведения об объеме муниципального долга по состоянию на начало и на конец 2015 года


ИТОГ 0		1	№ дата договора		Остаток на 01.01.2015	Информация о состоянии муниципального долга Нефтеюганского района на первый и последний день 2015 года		
0	0	2	бюджетные ссуды		получено с начала года			
0	0	3	бюджетные кредиты					
0	0	4	средства долгосрочного завоза					
0	0	5	кредиты банков					
0	0	6	ценные бумаги					
0	0	7	прочие заимствования					
0	0	8	по бюджетным кредитам	проценты				
0	0	9	по долгосрочному завозу					
0	0	10	по кредитам банков					
0	0	11	по прочим заимствованиям				начислено процентов	
0	0	12	бюджетные ссуды					
0	0	13	бюджетные кредиты					
0	0	14	средства долгосрочного завоза					
0	0	15	кредиты банков					
0	0	16	ценные бумаги					
0	0	17	прочие заимствования					
0	0	18	по бюджетным кредитам	проценты				
0	0	19	по долгосрочному завозу					
0	0	20	по кредитам банков					
0	0	21	бюджетные ссуды		погашено с начала года			
0	0	22	средства долгосрочного завоза					
0	0	23	кредиты банков					
0	0	24	ценные бумаги					
0	0	25	бюджетные кредиты					
0	0	26	прочие заимствования					
0	0	27	по бюджетным кредитам	проценты				
0	0	28	по долгосрочному завозу					
0	0	29	по кредитам банков					
0	0	30	бюджетные ссуды				остаток на 01.01.2016	
0	0	31	бюджетные кредиты					
0	0	32	средства долгосрочного завоза					
0	0	33	кредиты банков					
0	0	34	ценные бумаги					
0	0	35	прочие заимствования					
0	0	36	по бюджетным кредитам	проценты				
0	0	37	по прочим заимствованиям					
0	0	38	по долгосрочному завозу					
0	0	39	по кредитам банков					

МП "Управление имуществом муниципального образования Нефтеюганский район на 2014 - 2020 годы"

Финансовые показатели

Наименование мероприятий	Объем финансирования, тыс. рублей	
	план	факт
Контроль и учет муниципального имущества (Техническая инвентаризация и паспортизация объектов муниципальной собственности)	1 284,9	982,3
Содержание имущества находящегося в муниципальной собственности муниципального образования Нефтеюганский район	3 354,9	2 963,0
Иные межбюджетные трансферты городскому, сельским поселениям Нефтеюганского района на техническую инвентаризацию объектов муниципальной собственности поселения, согласно утвержденным графикам регистрации прав муниципальной собственности на объекты	99,9	99,9
Управление и руководство в сфере установленных функций департамента	29 317,9	28 647,1
Осуществление полномочий на основании ежегодно заключаемых регламентов о взаимодействии городского, сельских поселений Нефтеюганского района и Департамента при осуществлении части полномочий городского, сельских поселений Нефтеюганского района	1 788,0	1 788,0
Иные межбюджетные трансферты сельскому поселению Усть-Юган на проведение капитального ремонта нежилого помещения (почтового отделения), расположенного по адресу: п.Юганская Обь, ул. Криворожская, ба.	800,0	800,0

Целевые показатели



Наименование целевых показателей	Ед. изм	Результат реализации программы	
		план	факт
Удельный вес неиспользуемого недвижимого имущества (за исключением жилых помещений), по которым не принято решений о дальнейшем использовании объекта, в общем количестве недвижимого имущества муниципального образования (за исключением жилых помещений)	%	2	1,3
Доля объектов недвижимого имущества, на которые произведена техническая инвентаризация в общем объеме объектов, подлежащих технической инвентаризации (за исключением земельных участков и жилого фонда)	%	70	80,8
Доля объектов недвижимого имущества, на которые зарегистрировано право собственности муниципального образования в общем объеме объектов, подлежащих государственной регистрации (за исключением земельных участков)	%	65	75,1
Защита в судебном порядке имущественных интересов муниципального образования в части понуждения физических и юридических лиц к исполнению обязательств	%	40	4,4
Доля незаселенного жилищного фонда, из числа необходимого для обеспечения деятельности муниципального образования Нефтеюганский район	%	16	2,3
Количество плановых контрольных проверок сохранности и целевого использования муниципального имущества	ед.	11	11
Реализация переданных полномочий поселений по вопросам местного значения	%	100	100
Исполнение плана по поступлению в бюджет Нефтеюганского района неналоговых доходов от управления муниципальным имуществом	%	100	111,2

МП "Управление муниципальными финансами в Нефтеюганском районе на 2014 - 2020 годы"

Финансовые показатели

Наименование мероприятий	Объём финансирования, тыс. рублей	
	план	факт
Обеспечение деятельности Департамента финансов Нефтеюганского района	50 404,8	45 863,9
Расчет и предоставление межбюджетных трансфертов бюджетам поселений, входящих в состав Нефтеюганского района, дотаций на выравнивание бюджетной обеспеченности местных бюджетов	248 586,2	248 586,2
Предоставление бюджетам поселений, входящих в состав Нефтеюганского района, грантов на поощрение за достижение наиболее высоких показателей качества организации и осуществления бюджетного процесса	1 190,0	1 190,0
Иные межбюджетные трансферты (дотация на поддержку мер по обеспечению сбалансированности бюджетов поселений)	100 000,0	100 000,0
Обслуживание долговых обязательств	4 000,0	0,0

Целевые показатели



Наименование целевых показателей	Ед. изм.	Результат реализации программы	
		план	факт
Предельный размер отклонения фактического объема налоговых и неналоговых доходов бюджета Нефтеюганского района (без учета дополнительного норматива отчислений от налога на доходы физических лиц и иных поступлений, связанными с изменениями в законодательстве) за отчетный год от первоначально утвержденного плана	%	9	59
Доля муниципальных учреждений подлежащих оценки эффективности и результативности выполнения муниципальных заданий на оказание муниципальных услуг (выполнение работ)	%	100	100
Сохранение доли ГРБС Нефтеюганского района и муниципальных образований поселений, предоставивших отчетность в сроки, установленные Департаментом финансов, на уровне 100%	%	100	100
Разработка нормативно-правовых актов, необходимых для реализации создания бюджетной системы «Электронный бюджет»	НПА	9	9
Отсутствие кредиторской задолженности, в том числе просроченной	%	0	0,08
Удельный вес муниципальных образований поселений Нефтеюганского района охваченных мониторингом оценки качества и организации осуществления бюджетного процесса	%	100	100
Достижение исполнения первоначальных плановых назначений по налоговым и неналоговым доходам (без учета дополнительного норматива отчислений от налога на доходы физических лиц и иных поступлений, связанными с изменениями в законодательстве) на уровне не менее 100 %	%	≥100	>100
Оценка выполнения муниципального задания на оказание муниципальных услуг (выполнение работ) по критерию "качество оказания муниципальных услуг" - по каждому из показателей качества, не менее 95%	%	≥ 95	≥ 95

МП "Развитие гражданского общества Нефтеюганского района на 2014 – 2020 годы"

Финансовые показатели

Наименование мероприятий	Объём финансирования, тыс. рублей	
	план	факт
Подготовка и размещение информации в СМИ о деятельности органов местного самоуправления Нефтеюганского района.	26 887,8	26 876,4
Подготовка и размещение информации о деятельности органов местного самоуправления муниципального образования Нефтеюганский район в рамках муниципального задания	9 225,5	9 225,5
Информационно-презентационное обеспечение мероприятий	850,9	850,9
Проведение социологического опроса	92,9	92,9
Оказание финансовой поддержки социально ориентированным некоммерческим организациям путем предоставления на конкурсной основе субсидий	4 500,0	4 500,0
Оказание информационной поддержки деятельности социально ориентированных некоммерческих организаций	1 500,0	1 500,0



Целевые показатели

Наименование целевых показателей	Ед. изм.	Результат реализации программы	
		план	факт
Увеличение количества информационных материалов в СМИ о деятельности органов местного самоуправления Нефтеюганского района	еденицы	3395	3395
Увеличение количества социально значимых проектов социально ориентированных некоммерческих организаций	еденицы	14	16
Увеличение количества жителей Нефтеюганского района, охваченных услугами социально ориентированных некоммерческих организаций	еденицы	12000	12240
Увеличение процента населения, удовлетворенного информационной открытостью органов местного самоуправления Нефтеюганского района	%	47	65,2
Повышение уровня удовлетворенности граждан услугами социально ориентированных некоммерческих организаций	%	52	57,7

МП "Социально-экономическое развитие населения района из числа коренных малочисленных народов Севера Нефтеюганского района на 2014–2020 годы"

Финансовые показатели

Наименование мероприятий	Объем финансирования	
	План	Факт
Осуществление государственной поддержки юридических и физических лиц из числа коренных малочисленных народов Севера, осуществляющим традиционную хозяйственную деятельность, на обустройство земельных участков территорий традиционного природопользования, территорий (акваторий), предназначенных для пользования объектами животного мира, водными биологическими ресурсами, на приобретение материально-технических средств, на приобретение северных оленей	1 188,7	1 188,4
Субсидирование продукции традиционной хозяйственной деятельности (пушнина, мясо диких животных, боровой дичи)	132,2	130,2
Осуществление государственной поддержки на выплату единовременной финансовой помощи молодым специалистам из числа коренных малочисленных народов Севера, работающим в местах традиционного проживания и традиционной хозяйственной деятельности, на обустройство быта	100,0	100,0
Организация транспортного обеспечения (вертолет) по оказанию медицинской помощи жителям юрт из числа коренных малочисленных народов Севера: для профилактических осмотров, вакцинации детей, для осуществления контроля за использованием и охраной земель в местах традиционного проживания и хозяйственной деятельности малочисленных народов Севера	791,0	791,0
Оплата за проживание в гостинице жителей юрт, выезжающих в г.Нефтеюганск	10,0	10,0
Обеспечение жителей юрт средствами индивидуальной защиты	99,8	99,8
Организация культурно-просветительских мероприятий по обучению фольклору, ремеслам и промыслам, передаче (сохранению) аутентичного мастерства коренных малочисленных народов Югры.	197,3	197,3
Организация и проведение районного конкурса на присуждение грантов района для поддержки проектов и программ в сфере внутреннего и въездного туризма	1 000,0	1 000,0
Разработка и изготовление информационной продукции: создание рекламно-информационных телепрограмм, фильмов роликов, изготовление печатной продукции, проведение информационных компаний в СМИ в сфере туризма	433,0	433,0
Организация участия в конференциях, форумах, выставках-ярмарках, съездах фестивалях, слетах, конкурсах, семинарах и других мероприятиях, направленных на развитие внутреннего и въездного туризма	50,0	50,0
Организация и проведение районного туристского слета «Просторы Нефтеюганского района», конкурса рисунка «Побывать однажды – влюбиться навеки!», творческого семейного фотоконкурса «Люблю тебя район родной и отдыхаю я с тобой!», туристический слет работающей молодежи Нефтеюганского района, окружные соревнования по туризму для школьников	400,0	400,0

Целевые показатели

Наименование целевых показателей	Ед. изм.	Результат реализации программы	
		план	факт
Количество пользователей территориями традиционного природопользования из числа коренных малочисленных народов и лиц, не относящихся к коренным малочисленным народам, но ведущих традиционные виды хозяйственной деятельности	Чел-к	274	279
Количество граждан из числа коренных малочисленных народов, получивших знания по фольклору, ремеслам, традиционным промыслам и навыки мастерства коренных малочисленных народов	Чел-к	123	125
Количество организованных мероприятий (выставок, конференций, совещаний, форумов, поездок и др.) и участие в выездных мероприятиях, направленных на продвижение туристского потенциала района	ед.	5	5
Сохранение семей, осуществляющих традиционную хозяйственную деятельность	%	100	100
Количество туристских маршрутов на территории района	ед.	4	4

МП "Защита населения и территорий от чрезвычайных ситуаций, обеспечение пожарной безопасности в Нефтеюганском районе на 2014-2020 годы"

Финансовые показатели

Наименование мероприятий	Объём финансирования, тыс. рублей	
	план	факт
Создание, установка и поддержание в постоянной готовности муниципальной системы оповещения населения Нефтеюганского района	12 646,0	12 639,8
Создание резервов (запасов) средств индивидуальной защиты вещевого имущества	313,0	310,5
Комплекс сооружений противопожарного запаса воды в сп.Салым Нефтеюганского района	666,4	666,4
Проектно - изыскательные работы, строительство и ввод в эксплуатацию объекта «Кольцевой противопожарный водопровод морского клуба «Югра»	2,0	2,0
Организация подготовки, повышения квалификации руководителей, должностных лиц и специалистов гражданской обороны и муниципального звена территориальной подсистемы автономного округа единой государственной системы предупреждения и ликвидации чрезвычайных ситуаций	57,0	57,0
Создание Центра обработки вызовов Системы - 112 на базе существующей Единой дежурной диспетчерской службы Нефтеюганского района	133,9	133,9
Организация каналов передачи данных системы 112 (каналы передачи данных по потоку Е1, ДДС 01,02,03)	630,0	630,0
Обеспечение деятельности Единой дежурной диспетчерской службы и Службы экстренного реагирования	22 025,6	20 043,8
Создание общественных спасательных постов в местах массового отдыха людей на водных объектах	110,4	110,4



Целевые показатели

Наименование целевых показателей	Ед. изм.	Результат реализации программы	
		план	факт
Установка муниципальной системы оповещения населения в кол-ве 14 ед.	%	100	100
Создание резервов (запасов) средств индивидуальной защиты и вещевого имущества	шт.	94	140
Доля созданных трехмерных моделей объектов от общего количества объектов	%	64,4	73,2
Доля прошедших профессиональную подготовку, работников Службы экстренного реагирования и Единой дежурно-диспетчерской службы	%	68	68
Сохранение среднего времени прохождения информации не более 4,25 мин.	мин.	4,25	4,25
Сохранение среднего времени реагирования оперативных служб при происшествиях не более 23 мин.	мин.	23	23

МП "Развитие транспортной системы Нефтеюганского района на период 2014 - 2020 годы"

Финансовые показатели

Наименование мероприятий	Объем финансирования, тыс. рублей	
	план	факт
Возмещение расходов, возникших в результате регулирования тарифов на перевозку пассажиров и багажа автомобильным транспортом на городских (внутри поселковых) перевозках, связанных с улучшением качества обслуживания пассажиров	8 572,8	8 572,8
Капитальный ремонт автомобильных дорог и искусственных дорожных сооружений общего пользования местного значения	55 000,0	118,0
Ремонт подъездных автомобильных дорог к сельским населенным пунктам	34 218,6	34 218,6
Иные межбюджетные трансферты на осуществление дорожной деятельности в части капитального ремонта и ремонта автомобильных дорог общего пользования местного значения в рамках программы "Развитие транспортной системы Нефтеюганского района на период 2014-2020 годы"	4 311,0	4 311,0
Субсидии на софинансирование расходных обязательств по капитальному ремонту и ремонту автомобильных дорог общего пользования местного значения в рамках программы «Развитие транспортной системы Ханты-Мансийского автономного округа – Югры на 2014– 2020годы»	13 878,2	13 877,9
Иные межбюджетные трансферты на софинансирование расходных обязательств по капитальному ремонту и ремонту автомобильных дорог общего пользования местного значения в рамках программы «Развитие транспортной системы Ханты-Мансийского автономного округа – Югры на 2014– 2020годы»	170,0	170,0
Содержание подъездных автомобильных дорог к сельским населенным пунктам	7 746,3	5 712,4



Целевые показатели

Наименование целевых показателей	Ед.изм.	Результат реализации программы	
		план	факт
Снижение уровня износа парка автобусов организаций автомобильного транспорта, осуществляющих перевозки пассажиров	%	77	77
Увеличение протяженности сети автомобильных дорог общего пользования с твердым покрытием	км	128,4	136,9
Протяженность автомобильных дорог, приведенных в нормативное состояние/площадь автомобильных дорог	км/кв.м	14,6/72 618	14,8/80 421
Обеспечение постоянной круглогодичной связи жителей сельских населенных пунктов с сетью автодорог общего пользования	дней/%	365/100	365/100
Увеличение доли протяженности автомобильных дорог общего пользования местного значения, отвечающих нормативным требованиям, в общей протяженности автомобильных дорог общего пользования местного значения по отношению к 2012 году до 100%	%	95	95

**МП "Обеспечение прав и законных интересов населения
Нефтеюганского района в отдельных сферах
жизнедеятельности в 2014-2020 годах"**

Финансовые показатели

Наименование мероприятий	Объём финансирования, тыс. рублей	
	план	факт
Размещение в наиболее криминогенных общественных местах и на улицах, а также местах массового пребывания граждан в сп.Усть-Юган систем видео обзора	500,00	496,90
Создание общественных формирований правоохранительной направленности (общественные формирования, добровольные народные дружины, родительские патрули, молодежные отряды и т.д.), материальное стимулирование граждан, участвующих в охране общественного порядка, пресечении преступлений и иных правонарушений	155,00	155,00
Мероприятия, направленные на правовую тематику, законопослушное поведение и здоровый образ жизни учащихся школ	50,00	50,00
Осуществление полномочий по созданию и обеспечению деятельности административной комиссии	1 632,80	1 632,80
Обеспечение составления (изменения) списков кандидатов в присяжные заседатели федеральных судов юрисдикции	5,20	5,20
Строительство в сельских населенных пунктах одноэтажных строений для размещения участковых пунктов полиции, предусматривающих служебные жилые помещения для участковых уполномоченных полиции (сп.Салым, сп.Сентябрьский)	14 236,10	13 144,50
Приобретение и размещение (в том числе разработка проектов, приобретение, установка, монтаж, подключение) в населенных пунктах, систем видео обзора, модернизация имеющихся систем видеонаблюдения, проведения работ, обеспечивающих функционирование систем по направлению безопасности дорожного движения и информирование населения о системах, необходимости соблюдения правил дорожного движения (в том числе санкциях за их нарушение) с целью избежания детского дорожно-транспортного травматизма	6 510,70	5 644,00
Создание цикла теле- и радио передач для детей, подростков, молодежи, родителей	240,00	237,50



Целевые показатели

Наименование целевых показателей	Ед. изм.	Результат реализации программы	
		план	факт
Доля административных правонарушений, посягающих на общественный порядок и общественную безопасность, выявленных с участием народных дружинников (глава 20 КоАП РФ), в общем количестве таких правонарушений	%	2,4	3,3
Количество отмененных административных протоколов по решению суда *	%	1,3	0
Сохранение и поддержание количества участковых уполномоченных полиции, обеспеченных условиями для службы и быта на необходимом уровне	чел.	15	16
Доля административных правонарушений, предусмотренных ст. 12.9, 12.12, 12.19 КоАП РФ, выявленных с помощью технических средств фотовидеофиксации, в общем количестве таких правонарушений	%	25,6	38,2
Уровень общеуголовной преступности (на 10 тыс. населения)	ед.	143	141
Доля уличных преступлений в числе зарегистрированных общеуголовных преступлений *	%	19,9	16,3

МП «Информационное общество – Югра на 2014-2020 годы»

Финансовые показатели

Наименование мероприятий	Объём финансирования, тыс. рублей	
	план	факт
Оснащение современным программным обеспечением, способствующим развитию информационной системы, продление существующих лицензий	5 622,7	5 605,8
Создание инфраструктуры информационной сети Нефтеюганского района	849,0	849,0
Приобретение серверов, рабочих станций, оргтехники и коммутационного оборудования для функционирования информационной сети Нефтеюганского района. Замена устаревшего оборудования	2 500,0	2 494,6
Обеспечение защиты информации и персональных данных в администрации района	1 029,0	1 028,9



Целевые показатели


Наименование целевых показателей	Ед.изм.	Результат реализации программы	
		план	факт
Среднее время ожидания в очереди при обращении заявителя в орган местного самоуправления для получения муниципальных услуг	мин.	15	15
Создание инфраструктуры программного обеспечения для муниципального управления на территории Нефтеюганского района, предполагающего объединение сети муниципальных учреждений в единую информационно-управленческую систему	%	60	60
Уровень информационной безопасности персональных данных за счет современных способов защиты информации	%	80	90
Уровень удовлетворенности граждан качеством предоставления государственных и муниципальных услуг	%	80	84
Доля жителей Нефтеюганского района, использующих механизм получения государственных и муниципальных услуг в электронной форме	%	25	25

МП «Содействие развитию малого и среднего предпринимательства и создание условий для развития потребительского рынка в Нефтеюганском районе на 2014-2020 годы»

Финансовые показатели


Наименование мероприятий	Объем финансирования, тыс. рублей	
	план	факт
Организация мониторинга деятельности малого и среднего предпринимательства в целях определения приоритетных направлений развития и формирование благоприятного общественного мнения о малом и среднем предпринимательстве	554,4	554,4
Организация проведения образовательных мероприятий для субъектов малого и среднего предпринимательства и граждан, желающих открыть свой бизнес	295,3	295,0
Предоставление субсидий субъектам молодежного предпринимательства	731,3	600,0
Предоставление финансовой поддержки субъектам в части компенсации арендных платежей за нежилые помещения и по предоставленным консалтинговым услугам	414,0	414,0
Предоставление финансовой поддержки субъектам по приобретению оборудования (основных средств) и лицензионных программных продуктов	326,2	326,2
Предоставление субсидий Субъектам, осуществляющим деятельность в следующих направлениях: экология, быстровозводимое домостроение, крестьянско-фермерские хозяйства, переработка леса, сбор и переработка дикоросов, переработка отходов, рыбодобыча, рыбопереработка, ремесленная деятельность, въездной и внутренний туризм	803,0	803,0
Возмещение затрат социальному предпринимательству и семейному бизнесу	550,0	526,3
Грантовая поддержка начинающих предпринимателей	900,0	600,0

Целевые показатели

 Наименование целевых показателей	Ед.изм.	Результат реализации программы	
		план	факт
Количество субъектов малого и среднего предпринимательства, включая индивидуальных предпринимателей, получивших финансовую поддержку	единиц	10	21
Количество проведенных публичных мероприятий (выставки-ярмарки, круглые столы, семинары, мастер-классы), в которых организовано участие СМСП	единиц	19	21
Развитие и расширение ярмарочной торговли на территории Нефтеюганского района	Кол-во ярмарок	73	117
Количество малых и средних предприятий включая индивидуальных предпринимателей на 10 тыс. населения	единиц	275,8	288,5
Доля среднесписочной численности занятых на малых и средних предприятиях включая индивидуальных предпринимателей в общей численности работающих	%	25,4	25,9
Увеличение количества участников из числа СМСП в проведенных публичных мероприятиях	человек	295	295
Увеличение доли числа субъектов, получивших поддержку на развитие, обновление основных фондов и нематериальных активов с внедрением новых технологий	%	35	68,4
Рост розничного товарооборота к базовому показателю на начало реализации муниципальной программы	%	10,8	33,2

**МП "Развитие агропромышленного комплекса и рынков
сельскохозяйственной продукции, сырья и продовольствия
Нефтеюганского района в 2014-2020 годах"**

Финансовые показатели

Наименование мероприятий	Объём финансирования, тыс. рублей	
	план	факт
Стимулирование роста производства и реализации продукции растениеводства	629,8	629,8
Стимулирование роста производства и реализации продукции животноводства	78 069,9	78 069,9
Стимулирование роста производства (вылова) и реализации пищевой рыбы, пищевой рыбной продукции	7 551,4	7 551,4
Стимулирование увеличения продукции дикоросов, заготовленной на территории Нефтеюганского района, а также поддержка глубокой переработки	1 500,0	1 500,0
Стимулирование участия в совещаниях, семинарах, ярмарках, конкурсах, выставках и участие в них, в том числе:	500,0	500,0
Предоставление субсидий на приобретение кормов для крупного рогатого скота	20 456,8	20 456,8
Стимулирование укрепления материально-технической базы предприятий и организаций всех форм собственности (за исключением личных подсобных хозяйств)	7 845,6	7 845,6
Улучшение жилищных условий граждан, проживающих в сельской местности, в том числе молодых семей и молодых специалистов	2 026,3	1 713,1
 Обеспечение осуществления отлова, транспортировки, учета, содержания, умерщвления, утилизации безнадзорных и бродячих животных	1 180,8	1 180,8

Целевые показатели

Наименование целевых показателей	Ед.изм.	Результат реализации программы	
		план	факт
Увеличение численности работающих в АПК	чел.	325	327
Увеличение количества созданных сельскохозяйственных производств в сфере малого бизнеса (КФХ, ИП)	ед.	37	37
Увеличение среднемесячной номинальной заработной платы в сельском хозяйстве (по сельскохозяйственным организациям, не относящимся к субъектам малого предпринимательства)	руб.	28500	29468
Увеличение производства в хозяйствах всех категорий скота и птицы на убой в живом весе	тыс. тонн	0,687	1,122
Увеличение производства в хозяйствах всех категорий молока	тыс. тонн	2,800	3,866
Увеличение объема добычи (вылова) водных биологических ресурсов	Тыс. тонн	0,560	0,620
Увеличение объема заготовки дикоросов	тыс. тонн	0,019	0,028
Приобретение жилья гражданами, проживающими в сельской местности, в т.ч. молодыми семьями и молодыми специалистами	тыс. кв.м.	0,072	0,0609
Протяженность распределительных газовых сетей	тыс.км	0,015	0,015
Уровень газификации домов	%	3,85	3,85
Ввод в действие плоскостных спортивных сооружений	тыс. кв.м.	2,4	2,4
Количество зрительских мест в муниципальных учреждениях культуры в сельской местности	тыс. мест	1,39	1,39
Уровень обеспеченности сельского населения местами в учреждениях культурно – досугового типа	%	78	78

МП «Улучшение условий и охраны труда, развитие социального партнерства в Нефтеюганском районе на 2014-2020 годы»

Финансовые показатели

Наименование мероприятий	Объём финансирования, тыс. рублей	
	план	факт
Организация сбора и обработки информации о состоянии условий и охраны труда у работодателей и обеспечение методического руководства работой служб охраны труда в организациях в соответствии с переданными полномочиями за счет субвенций из окружного бюджета	2 953,9	2 953,9
Проведение районного семинара - совещания по вопросам охраны труда и социального партнерства	10,0	10,0
Организация и проведение смотров-конкурсов на лучшую организацию работы в области охраны труда и регулирования социально-трудовых отношений в организациях, осуществляющих деятельность на территории района	50,0	48,5



Целевые показатели

Наименование целевых показателей	Ед.изм.	Результат реализации программы	
		план	факт
Доля хозяйствующих субъектов Нефтеюганского района, создавших совместные комитеты (комиссии) по охране труда на паритетной основе	%	30	31,9
Количество руководителей и специалистов организаций, ежегодно проходящих обучение и проверку знаний требований охраны труда в обучающих организациях, имеющих лицензию на проведение обучения	человек	2460	3281
Количество разработанных методических рекомендаций (памяток, пособий) по вопросам труда и охраны труда для руководителей и представительных органов работников	штук	2	13
Доля организаций, заключивших и представивших на уведомительную регистрацию коллективные договоры	%	22,5	26,7
Увеличение удельного веса организаций, предприятий, учреждений района, охваченных методической помощью по вопросам труда и охраны труда от общего количества крупных и средних организаций по данным государственной статистики	%	55	68
Увеличение количества организаций, реализующих утвержденные ежегодные планы мероприятий по улучшению условий и охраны труда, от общего количества отчитавшихся организаций	%	42	49

МП «Доступное жилье - жителям Нефтеюганского района на 2014-2020 годы»

Финансовые показатели

Наименование мероприятий	Объем финансирования, тыс.руб.	
	план	факт
Выполнение обосновывающих материалов, разработка проекта по внесению изменений в схему территориального планирования Нефтеюганского района и внесение изменений в правила землепользования и застройки межселенной территории	1 123,2	1 123,2
Обновление топографических съемок территорий поселений Нефтеюганского района в М1:2000	628,9	628,9
Расходы на оплату труда работников органов местного самоуправления в рамках подпрограммы при осуществлении части полномочий в области градостроительства, переданными органами местного самоуправления городского и сельских поселений Нефтеюганского района	2 467,0	2 467,0
Обновление программного комплекса, обновление баз данных и программное сопровождение АИСОГД	353,7	353,7
Приобретение жилых помещений путем заключения муниципальных контрактов долевого участия в строительстве и купли-продажи	484 760,0	462 651,1
Уплата выкупной цены собственникам непригодных для проживания расселяемых жилых помещений	13 722,2	-
Выплата субсидии жителям, вселившимся в «балки» до 1995 года, не имеющих иных жилых помещений, принадлежащих им на праве собственности или предоставленных им на основании договоров социального найма на территории РФ	19 001,4	16 895,6
Выплата субсидии жителям, вселившимся в «балки» после 1995 года, не имеющих иных жилых помещений, принадлежащих им на праве собственности или предоставленных им на основании договоров социального найма на территории РФ	12 010,5	6 637,3
Снос строений "балков"	462,3	-
Предоставление субсидий отдельным категориям граждан	10 432,4	10 432,4
Инженерные сети индивидуальной жилой застройки Северо-Западной части восьмого микрорайона в пгт. Пойковский Нефтеюганского района	482,0	476,7
Инженерная подготовка квартала В-1 п.Сингапай Нефтеюганского района. Сети теплоснабжения, водоснабжения, водоотведения, электроснабжения. I, II, III очереди строительства (I очередь строительства: 1 этап и 4 этап; II очередь строительства: 1-3 этапы; III очередь строительства: 1 этап)	354,3	354,3
Инженерная подготовка квартала В-1 п.Сингапай Нефтеюганского района. Сети теплоснабжения, водоснабжения, водоотведения, электроснабжения. I, II, III очереди строительства (I очередь строительства: 3 этап)	18 040,9	10 615,2
Межбюджетные трансферты поселениям	473 507,4	472 581,7



МП «Доступное жилье - жителям Нефтеюганского района на 2014-2020 годы»

Целевые показатели

Наименование целевых показателей	Ед.изм	Результат реализации программы	
		план	факт
Обновление топографических съемок территорий поселений в М1:2000 и внесение изменений в градостроительную документацию (количество топографических съемок территорий поселений, количество измененной градостроительной документации поселений и района, количество измененных нормативов градостроительного проектирования)	ед.	7	10
Обновления баз данных и программное сопровождение АИСОГД (количество выполненных обновлений)	ед.	1	1
Площадь приобретенных жилых помещений для улучшения жилищных условий жителей Нефтеюганского района	тыс.кв.м.	17,142	9,16425
Количество граждан, получивших меры поддержки виде субсидии для приобретения жилых помещений, из числа проживающих в «балках»	человек	47	30
Количество снесенных строений приспособленных для проживания «балков»	ед.	43	10
Количество снесенных жилых помещений, находящихся в зоне обрушения береговой линии *	ед.	-	-
Количество отдельных категорий граждан, улучшивших жилищные условия с использованием субсидии, предусмотренной Государственной программой автономного округа-Югры № 408-п от 09.10.2013	ед.	13	14
Строительство сетей инженерной инфраструктуры:			
теплоснабжения	км	0,30	-
водоснабжения	км	0,15	-
электроснабжения**	км	-	0,83
канализации*	км	-	-
Обеспеченность территорий Нефтеюганского района актуализированной градостроительной документацией	%	70,73	60,38
Увеличение доли использования АИСОГД	%	60	60
Увеличение размера приобретенной площади жилых помещений по отношению к общей площади жилищного фонда Нефтеюганского района	%	2,7	1,5
Снижение удельного веса непригодного для проживания жилья	%	14,5	20,5
Увеличение доли отдельных категорий граждан, предусмотренных Государственной программой автономного округа-Югры №408-п от 09.10.2013г., получивших меры государственной поддержки на улучшение жилищных условий	%	15,7	14,3
Увеличение площади земельных участков для жилищного строительства, обеспеченных коммунальной инфраструктурой*	га	-	-
Увеличение площади земельных участков, обеспеченных инженерной и транспортной инфраструктурой для льготной категории граждан*	га	-	-



МП «Обеспечение экологической безопасности Нефтеюганского района на 2014-2020 годы

Финансовые показатели

Наименование мероприятий	Объем финансирования	
	план	факт
Обеспечение информирования населения через средства массовой информации (печатные издания, телевидение и радио)	353,1	353,1
Участие в международной экологической акции «Спасти и сохранить»	400,0	400,0
Организация деятельности школьных лесничеств	200,0	200,0
Полигон для складирования бытовых отходов в гп.Пойковский Нефтеюганского района. III очередь строительства	154,7	154,7
Рекультивация объектов и несанкционированных мест размещения твёрдых бытовых отходов	46 211,0	28 438,0
Ликвидация мест захламления	500,0	52,6
Повышение экологически безопасного уровня обращения с отходами и качества жизни населения	8 609,1	8 586,5

Целевые показатели

Наименование целевых показателей	Ед. изм	Результат реализации программы	
		план	факт
Количество человек, принявших участие в мероприятиях международной экологической акции "Спасти и сохранить"	тыс. чел-к	11,7	12,3
Доля населения, вовлеченного в эколого-просветительские и эколого-образовательные мероприятия от общего количества населения района	%	28	28
Обеспеченность населенных пунктов объектами размещения и переработки отходов	%	100	100



МП «Профилактика экстремизма, гармонизация межэтнических и межкультурных отношений в Нефтеюганском районе на 2014-2020 годы»

Финансовые показатели

Наименование мероприятий	Объём финансирования, тыс. рублей	
	план	факт
Организация и проведение ежегодных конкурсов по вопросам формирования культуры толерантности и противодействия ксенофобии, профилактики экстремизма среди образовательных организаций	100,0	100,0
Реализация программ в области образования, способствующих улучшению взаимопонимания, укреплению солидарности и терпимости в отношениях между отдельными людьми, так и между этническими, социальными, культурными, религиозными и языковыми группами, а также нациями	270,0	270,0
Подготовка, профессиональная переподготовка, повышение квалификации специалистов, работающих с подростками и молодежью в сфере межнациональных отношений	130,0	130,0
Привлечение средств массовой информации для содействия свободному и открытому диалогу, обсуждения имеющихся проблем, преодоления чувства безразличия по отношению к группам и идеологиям, проповедующим нетерпимость	200,0	199,6
Реализация мероприятий, направленных на формирование знаний о культуре многонационального народа Российской Федерации на основе идей единства и дружбы народов, межнационального (межэтнического) согласия, российского патриотизма при непосредственном участии в организации и проведении мероприятий представителей национальных общественных объединений	150,0	150,0
Подготовка и выпуск информационно- справочных материалов, памяток по профилактике экстремистской деятельности	40,0	20,0

Целевые показатели

Наименование целевых показателей	Ед. изм	Результат реализации программы	
		план	факт
Увеличение количества молодых людей от 7 до 35 лет, охваченных мероприятиями в сфере профилактики экстремизма	(чел.)	1850	1850
Сохранение стабильного количества специалистов по работе с молодежью, педагогов, специалистов сферы культуры и спорта, прошедших обучение по изучению технологий и принципов работы по вопросам воспитания толерантности подрастающего поколения	(чел.)	50	50
Увеличение количества материалов в СМИ, направленных на профилактику экстремизма, укрепление толерантности, воспитание культуры межэтнического и межконфессионального общения	(ед.)	112	133
Увеличение количества проведенных тематических мероприятий, направленных на развитие межэтнической интеграции и профилактику проявлений экстремизма	(ед.)	28	28
5. Сохранение стабильного процентного соотношения детей-мигрантов, охваченных в общеобразовательных учреждениях района социокультурной и языковой адаптацией, от общего числа детей-мигрантов, посещающих образовательные учреждения	%	100	100
Увеличение доли обучающихся, охваченных в образовательных организациях программами по воспитанию толерантности, от общего количества обучающихся	%	87	87
Увеличение доли граждан, положительно оценивающих состояние межнациональных отношений в Нефтеюганском районе в общем количестве граждан	%	79,2	80,8
Увеличение доли граждан, положительно оценивающих состояние межконфессиональных отношений в Нефтеюганском районе в общем количестве граждан	%	70,7	71,6
Повышение уровня толерантного отношения к представителям другой национальности	%	77	81,9

МП «Развитие культуры Нефтеюганского района на 2014-2020 годы»

Финансовые показатели

Наименование мероприятия	Объем финансирования, тыс. рублей	
	план	факт
Обеспечение деятельности (оказание услуг) по организации библиотечного обслуживания населения	26 772,4	26 772,4
Формирование информационных ресурсов общедоступных библиотек Нефтеюганского района (комплектование, приобретение доступа к базам данных, организация справочно-поискового аппарата)	95,7	95,7
Модернизация программно-аппаратных комплексов общедоступных библиотек Нефтеюганского района (приобретение оборудования)	897,0	897,0
Обеспечение деятельности (оказание услуг) по организации дополнительного образования детей в сфере культуры.	46 521,6	46 521,1
Обеспечение деятельности (оказание услуг) по организации предоставления населению культурно-досуговых услуг.	154 559,7	155 042,3
Обновление материально-технической базы учреждений муниципальных детских школ искусств (по видам искусств) в сфере культуры.	630,6	630,6
Выполнение работ по капитальному ремонту помещений административного здания расположенного по адресу: Нефтеюганский район, пгт Пойковский, мкр-н 7, строение 91 а, для изменения функционального назначения под детскую музыкальную школу	10 906,991	9 882,9
Строительство культурно- образовательного комплекса гп Пойковский	228 815,8	-
Организация и проведение региональных и районных конкурсов и фестивалей, направленных на выявление, сопровождение и развитие талантливых детей и молодежи Нефтеюганского района НРБУ "ТО "Культура"	1 000,0	1 000,0
Оказание действенной адресной системы поддержки одаренным детям из числа учащихся образовательных учреждений сферы культуры	50,0	50,0
Проведение региональных, районных праздников, конкурсов и фестивалей, реализация творческих проектов в области народного художественного творчества	16 982,0	15 436,0
Организация и проведение курсов повышения квалификации, мастер-классов для работников учреждений культуры	187,4	115,0
Организация и проведение конкурсов профессионального мастерства	420,0	420,0
Обеспечение функций органа муниципальной власти (Департамента)	58 294,5	57 539,8



МП «Развитие культуры Нефтеюганского района на 2014-2020 годы»

Целевые показатели

Наименование целевых показателей	Ед. изм.	Результат реализации программы	
		план	факт
Число посещений веб-сайта БУНР "Межпоселенческая библиотека" удаленными пользователями	тыс. человек	26,1	45,8
Доля библиотечных фондов общедоступных библиотек, отраженных в электронных каталогах	процент	67	70
Количество обучающихся по дополнительным предпрофессиональным образовательным программам и дополнительным образовательным программам обще эстетической направленности за счет средств муниципального образования на начало каждого учебного года	человек	530	569
Количество лауреатов и дипломантов конкурсов различного уровня из числа детей и молодежи	количество дипломов	220	515
Число участников массовых, культурно-досуговых мероприятий, организованных в рамках исполнения настоящей Программы	число посещений	425 835	444 563
Количество работников учреждений сферы культуры, отмеченных за высокие достижения в профессиональной деятельности (Почетные звания, гранты, премии государственного и муниципального уровней)	человек	35	37
Соотношение средней заработной платы работников учреждений культуры к средней заработной плате по региону	проценты	73,7	66,5
Библиотечный фонд на 1000 жителей	экземпляров	4295	4411
Доля библиотек, модернизированных на основе IT- технологий, от общего количества поселенческих библиотек	процент	60	85,7
Обеспеченность учреждениями культурно-досугового типа: - зрительскими местами на 1000 населения	кол-во зрительских мест	46,3	46,3
-обеспеченность зрительскими местами к нормативу	проценты	62,4	62,5
Удельный вес населения, участвующего в культурно-досуговых мероприятиях регионального и районного уровней, проводимых муниципальными учреждениями культуры	проценты	73,6	39,1
Доля детей, привлекаемых к участию в творческих мероприятиях, организованных учреждениями сферы культуры муниципального района, от общего числа детей с целью увеличения числа выявленных юных талантов и их поддержки, от общего числа детей с 1 по 11 класс общеобразовательных школ	проценты	41	42,7
Повышение уровня удовлетворенности граждан качеством услуг, предоставляемых учреждениями сферы культуры Нефтеюганского района	проценты	76	86

МП «Социальная поддержка жителей Нефтеюганского района на 2014-2020 годы»

Финансовые показатели

Наименование мероприятий	Объем финансирования, тыс.руб.	
	план	факт
Организация отдыха и оздоровления детей района в благоприятных климатических условиях	5 394,6	5 394,6
Организация оздоровительных лагерей дневного пребывания на базе образовательных учреждений	6 703,6	6 703,1
Обеспечение комплекса мер по безопасности отдыха детей и молодежи	1 150,0	1 150,0
Мероприятия по развитию системы отдыха детей и молодёжи	386,8	386,8
Организация лагерей палаточного типа	445,2	445,2
Предоставление дополнительных мер социальной поддержки детям-сиротам и детям, оставшимся без попечения родителей, а также лицам из их числа, усыновителям, приемным родителям	60 321,2	60 213,9
Обеспечение предоставления жилых помещений детям-сиротам и детям, оставшимся без попечения родителей, лицам из их числа по договорам найма специализированных жилых помещений	21 931,9	20 372,1
Выплата единовременного пособия при передаче ребенка на воспитание в семью (усыновление (удочерение), установление опеки и попечительства, передаче в приемную семью)	461,6	461,6
Обеспечение дополнительных гарантий прав на жилое помещение детей-сирот и детей, оставшихся без попечения родителей, лиц из числа детей-сирот и детей, оставшихся без попечения родителей	9,4	9,2
Организация деятельности по опеке и попечительству	15 294,5	15 290,5

Целевые показатели

Наименование целевых показателей	Ед. изм.	Результат реализации программы	
		план	факт
Доля детей в возрасте от 6 до 17 лет, охваченных всеми формами отдыха и оздоровления (%),	%	96,5	96,5
из них организованными формами отдыха и оздоровления	%	61,5	61,5
Увеличение доли обеспеченных жилыми помещениями детей-сирот и детей, оставшихся без попечения родителей, состоявших на учете на получение жилого помещения, включая лиц в возрасте от 23 лет и старше, обеспеченных жилыми помещениями за отчетных год, в общей численности детей, оставшихся без попечения родителей, и лиц из их числа, состоящих на учете на получение жилого помещения, включая лиц в возрасте от 23 лет и старше %	%	82,0	82,0
Увеличение уровня (выраженный эффект) оздоровления детей в ходе организации детской оздоровительной кампании (%)	%	87,0	97,0
Увеличение доли детей-сирот и детей, оставшихся без попечения родителей в том числе переданных неродственникам (в приемные семьи, на усыновление (удочерение), под опеку (попечительство), охваченных другими формами семейного устройства (семейные детские дома, патронатные семьи), находящиеся в государственных (муниципальных учреждениях всех типов, %	%	98,6	98,6
Число обеспеченных жилыми помещениями детей-сирот и детей, оставшихся без попечения родителей, состоявших на учете на получение жилого помещения, включая лиц в возрасте от 23 лет и старше, обеспеченных жилыми помещениями на конец отчетного периода,	чел.	13,0	12,0
Осуществление деятельности направленной на создание необходимых условий для содержания, воспитания, обучения детей-сирот и детей, оставшихся без попечения родителей, детей, нуждающихся в помощи государства, лиц из числа детей-сирот и детей, оставшихся без попечения родителей, а также совершеннолетних граждан, признанных судом недееспособными или ограниченными дееспособности, совершеннолетних дееспособных лиц, которые по состоянию здоровья не могут самостоятельно осуществлять и защищать свои права и исполнять обязанности.%	%	100,0	100,0

МП "Развитие физической культуры и спорта в Нефтеюганском районе на 2014-2020 годы"

Финансовые показатели

Наименование мероприятия	Объем финансирования, тыс. рублей	
	план	факт
Проведение районных комплексных спортивно-массовых мероприятий, участие в окружных, региональных, всероссийских и международных соревнованиях в соответствии с календарным планом.	34 094,1	29 148,2
Развитие материально-технической базы учреждений муниципального образования	725,9	725,9
Обеспечение комплексной безопасности и комфортных условий в учреждениях спорта (капитальный, текущий ремонт спортивных объектов)	2 924,3	2 924,1
Присвоение спортивных разрядов, квалификационных категорий спортивных судей (оплата труда специалиста, приобретение квалификационных книжек и значков)	35,1	35,1
Участие в окружных, региональных, всероссийских и международных соревнованиях в соответствии с календарным планом.	620,8	591,0
Обеспечение деятельности (оказание услуг) по организации дополнительного образования детей.	104 928,3	104 916,4



Целевые показатели

Наименование целевых показателей	Ед.изм.	Результат реализации программы	
		план	факт
Количество жителей, систематически занимающихся физической культурой и спортом	чел.	13400	13575
Количество спортивных сооружений	ед.	20	20
Количества спортсменов, включенных в основной и резервный состав юношеских сборных команд Ханты-Мансийского автономного округа - Югры по видам спорта	ед.	15	15
Удельный вес населения, систематически занимающегося физической культурой и спортом	%	30,2	30,4
Количество детей, подростков и юношей, занимающихся в детско-юношеских спортивных школах	чел.	1200	1162
Удовлетворенность населения Нефтеюганского района качеством и количеством услуг, предоставляемых подведомственными учреждениями департамента культуры и спорта	%	70,5	70,5

МП "Доступная среда Нефтеюганского района на 2014-2020 годы"

Финансовые показатели

Наименование мероприятий	Объем финансирования, тыс. рублей	
	план	факт
Обеспечение беспрепятственного доступа маломобильных групп в жилые помещения	1 188,00	1 188,00
Обеспечение приспособленными для перевозки инвалидов и маломобильных групп населения транспортными средствами	2 000,00	2 000,00
Оснащение образовательных организаций современным специальным оборудованием (реабилитационным, учебным, программным, компьютерным) в соответствии с индивидуальными особенностями ребенка с ОВЗ	300,00	300,00
Повышение квалификации педагогических работников по вопросам обучения и воспитания детей с ограниченными возможностями	80,00	80,00
Проведение районных фестивалей, организация участия в окружных спортивных и творческих мероприятиях	230,00	227,17

Целевые показатели

Наименование целевых показателей	Ед. изм.	Результат реализации программы	
		план	факт
Доля доступных для инвалидов и других маломобильных групп населения приоритетных объектов социальной, транспортной, инженерной инфраструктуры	%	68	63
Доля оборудованных пешеходных переходов пандусами и светофорами с звукосигнальными приставками	%	86	100
Количество оборудованных салонов муниципального автотранспорта общего пользования электронными маршрутными указателями и автоматическими аудиоинформаторами - до 5 единиц	ед.	1	1
Обеспечение беспрепятственного доступа маломобильных групп в жилые помещения	ед.	4	4
Доля дошкольных образовательных организаций, имеющих консультативные пункты для семей, имеющих детей с ограниченными возможностями здоровья и не посещающих дошкольные образовательные организации, в общем количестве дошкольных образовательных организаций	%	20	20
Количество детей-инвалидов, обучающихся в дистанционной форме на базе общеобразовательных организаций	%	3	0
Количество мероприятий для инвалидов и маломобильных групп населения, направленных на их социальную адаптацию, подготовленных и проведенных учреждениями культуры и спорта	ед.	73	82
Внестанционное библиотечное обслуживание инвалидов и других маломобильных групп населения методом книгоношества	чел.	24	37
Увеличение количества адаптированных приоритетных социальных объектов для беспрепятственного доступа инвалидов и других маломобильных групп населения	%	100	62
Увеличение количества образовательных организаций, в которых создана универсальная безбарьерная среда, позволяющая обеспечить совместное обучение инвалидов и лиц, не имеющих нарушений развития, в общем количестве образовательных организаций	%	100	64,5
Количество лиц с инвалидностью, занимающихся физической культурой и спортом	%	6,7	8,9

Образование 21 века на 2014-2020 годы

Финансовые показатели


Наименование мероприятий	Объём финансирования, тыс. рублей	
	план	факт
Проведение конкурсов профессионального мастерства и поощрение лучших педагогов общего, дошкольного и дополнительного образования	355,5	355,5
Поддержка способных и талантливых учащихся (организация и проведение мероприятий по развитию одаренных детей (олимпиады, конкурсы, форумы, профильные классы, смены, учебно-тренировочные сборы и др.)	1 771,8	1 771,8
Поощрение лучших учащихся (победители олимпиад и конкурсов, выпускники школ, получивших аттестат о среднем образовании с отличием)	716,0	706,7
Проведение мероприятий конкурсной направленности (культура, спорт, искусство, техническое творчество, социальные проекты)	674,4	672,5
Развитие кадрового потенциала отрасли (подготовка и повышение квалификации)	357,0	357,0
Обеспечение образовательных организаций необходимыми информационно-методическими ресурсами, периодическими изданиями	200,0	199,9
Развитие инфраструктуры системы образования (проектирование, строительство (реконструкция) объектов образования, приобретение объектов недвижимого имущества для размещения образовательных организаций, в том числе по объектам:	6 295,2	2 067,6
Комплекс "Школа - детский сад" п. Юганская Обь (130 учащихся / 80 мест)	916,0	915,0
Реконструкция существующего здания общеобразовательного учреждения, строительство дополнительного корпуса по адресу: 628327, Российская Федерация, Ханты-Мансийский автономный округ – Югра, Нефтеюганский район, сп. Салым, ул. Привокзальная, д. 16 *	3 488,5	756,6
Реконструкция здания НРБОУ ДОД "ДМШ № 1" под организацию образовательного процесса НРМОБУ "Пойковская СОШ № 2"	1 890,6	396,0
Обеспечение комплексной безопасности и комфортных условий образовательного процесса	32 424,8	32 424,1
Проведение ремонтных работ в пищеблоках и обеденных зонах зданий образовательных организаций и их оснащение современным технологическим оборудованием	5 321,1	5 321,0
Комплексное оснащение воспитательно-образовательного процесса организаций дополнительного образования детей (приобретение учебного и учебно-производственного оборудования)	660,0	660,0
Комплектование оборудованием, мебелью, инвентарем образовательных организаций	4 921,4	4 921,4



Образование 21 века на 2014-2020 годы

Финансовые показатели

Наименование мероприятий	Объём финансирования, тыс. рублей	
	план	факт
Проведение государственной итоговой аттестации выпускников основной и средней школы	269,1	269,1
Проведение совещаний, конференций и мероприятий по актуальным вопросам образования	183,2	183,2
Организация и проведение мероприятий, направленных на раскрытие и реализацию творческого и научного потенциала молодежи. Создание Федерации интеллектуальных игр. Участие в окружных и иных мероприятиях по направлению	670,0	669,2
Организация мероприятий, направленных на профессиональную ориентацию и временную занятость несовершеннолетних граждан. Ведение банка данных о молодых предпринимателях Нефтеюганского района. Участие в окружных и иных мероприятиях по направлению	1 876,2	1 876,2
Ведение реестра детских, молодежных и волонтерских организаций. Организация и проведение мероприятий, направленных на обмен опытом и развитие молодежного лидерства. Организация и проведение ежеквартальной районной школы специалистов, работающих в сфере государственной молодежной политики	287,0	287,0
Организация профилактических мероприятий в образовательных учреждениях Нефтеюганского района с привлечением волонтерских организаций. Проведение мероприятий конкурсной направленности по безопасности дорожного движения	45,0	45,0
Организация и проведение мероприятий гражданско-патриотического и правового воспитания допризывной молодежи. Организация месячника оборонно-массовой и спортивной работы, посвященного Дню Защитника Отечества в образовательных учреждениях	135,0	135,0
Проведение мероприятий по формированию положительной мотивации и подготовки допризывной молодежи к прохождению военной службы. Создание клуба технического моделирования. Развитие материально-технической базы кадетских классов и военно-патриотических клубов и объединений	805,0	805,0
Осуществление функций исполнительного органа муниципальной власти Нефтеюганского района по реализации единой муниципальной политики возложенной на Департамент образования и молодежной политики	37 355,4	37 213,5
Выплата компенсации части родительской платы за присмотр и уход за детьми в образовательных организациях, реализующих общеобразовательные программы дошкольного образования	21 161,0	21 161,0
Обеспечение деятельности Департамента образования и молодежной политики	33 809,1	33 752,9
Обеспечение деятельности и создание условий для предоставления муниципальных услуг (работ), оказываемых муниципальными образовательными организациями. Предоставления субсидий на возмещение затрат частных образовательных организаций	1 378 882,3	1 378 217,2
Предоставление социальных льгот, гарантии и компенсации работникам образовательных организаций	16 735,0	16 711,9



Образование 21 века на 2014-2020 годы

Целевые показатели

Наименование целевых показателей	Ед.изм.	Результат реализации программы	
		план	факт
Доля обучающихся 5-11 классов, принявших участие в школьном этапе Всероссийской олимпиады школьников (в общей численности обучающихся)	%	43	64
Доля административно-управленческого и педагогического персонала общеобразовательных организаций, прошедших подготовку или повышение квалификации на основе персонифицированной модели и (или) для работы в соответствии с федеральными государственными образовательными стандартами	%	20	20
Доля обучающихся общеобразовательных организаций, которым обеспечена возможность пользоваться учебным оборудованием для практических работ и интерактивными учебными пособиями в соответствии с новыми ФГОС (в общей численности обучающихся по новым ФГОС)	%	87	87
Доля общеобразовательных организаций, в которых обеспечена возможность пользоваться столовыми, соответствующими современным требованиям	%	85,7	85,7
Количество социально-значимых молодежных проектов, заявленных на районные (окружные) конкурсы	штук	22	22
Количество молодых людей в возрасте 14-30 лет, вовлеченных в реализуемые проекты и программы в сфере поддержки талантливой молодежи	человек	80	82
Количество молодых людей 14-18 лет, трудоустроенных за счет создания временных рабочих мест	человек	705	717
Количество молодых людей в возрасте 14-30 лет, вовлеченных в общественные объединения	человек	2545	2545
Доля допризывной молодежи, состоящих в патриотических клубах, центрах, учреждениях и вовлеченных в мероприятия патриотической направленности, в общей численности допризывной молодежи	%	23	23
Доля допризывной молодежи, занимающихся военно-прикладными и техническими видами спорта, в общей численности допризывной молодежи	%	14,2	14,2
Доля призывников, прошедших подготовку по основам военной службы	%	100	100
Доля населения в возрасте 7-18 лет, охваченная образованием с учетом образовательных потребностей и запросов обучающихся, в том числе имеющих ограниченные возможности здоровья, в общей численности населения в возрасте 7-18 лет	%	100	100
Отношение среднемесячной заработной платы педагогических работников дошкольных образовательных организаций к среднемесячной заработной плате в сфере общего образования	%	100	100
Отношение среднемесячной заработной платы педагогических работников общеобразовательных организаций к среднемесячной заработной плате в регионе	%	100	100
Отношение среднемесячной заработной платы педагогических работников организаций дополнительного образования к среднемесячной заработной плате учителей общеобразовательных организаций	%	85	85
Отношение среднего балла единого государственного экзамена (в расчете на 1 предмет) в 10 процентах общеобразовательных организаций с лучшими результатами единого государственного экзамена к среднему баллу единого государственного экзамена (в расчете на 1 предмет) в 10 процентах общеобразовательных организаций с худшими результатами единого государственного экзамена	раз	1,75	1,75
Доля детей, охваченных образовательными программами дополнительного образования детей, в общей численности детей и молодежи в возрасте 5-18 лет	%	78	84
Доля общеобразовательных организаций, соответствующих современным требованиям обучения, в общем количестве общеобразовательных организаций	%	88,9	88,9
Доля детей в возрасте от 3 до 7 лет, получающих дошкольную образовательную услугу и (или) услугу по их содержанию	%	100	100
Доля образовательных организаций, разместивших на сайте нормативно закреплённый перечень сведений о своей деятельности	%	100	100
Доля молодых людей в возрасте от 14 до 30 лет, участвующих в деятельности молодежных общественных объединений, в общей численности молодых людей	%	22,1	22,1
Доля призывников, соответствующих по состоянию здоровья и уровню физического, морально-психологического развития требованиям военной службы	%	73	73
Исполнение предусмотренных законодательством публичных обязательств перед заявителями	%	100	100
Исполнение муниципальных заданий на оказание муниципальных услуг (выполнение работ) в соответствии с перечнем	%	95	95

**МП «Развитие жилищно-коммунального комплекса и
повышение энергетической эффективности в муниципальном
образовании Нефтеюганский район на 2014-2020 годы»**

Финансовые показатели

Наименование мероприятий	Объем финансирования, тыс.руб.	
	план	факт
Реконструкция, расширение, модернизация, строительство объектов коммунального комплекса	82 478,98457	39 053,65123
Капитальный ремонт систем теплоснабжения, водоснабжения, водоотведения, электроснабжения для подготовки к осенне-зимнему периоду.	73 661,14796	72 043,72665
Предоставление субсидий на возмещение недополученных доходов организациям, осуществляющим реализацию населению сжиженного газа	721,20000	585,59208
Выполнение функций заказчика в сфере строительства, реконструкции, технического перевооружения, капитального ремонта капитального строительства, жилищно-коммунального комплекса на территории Нефтеюганского района, охраны	64 104,82857	58 477,76021
Предоставление субсидии на возмещение затрат на топливо (нефть, мазут), используемое для предоставления услуг по отоплению и горячему водоснабжению	8 533,00800	8 498,11800
Обеспечение деятельности департамента строительства и жилищно-коммунального комплекса Нефтеюганского района	28 950,83300	27 999,92815
Предоставление субсидии на возмещение затрат на реконструкцию (модернизацию) объектов тепло-, водоснабжения и водоотведения переданных по концессионному соглашению	1 832,18000	239,17302
Предоставление субсидий на возмещению затрат за оказанные услуги по теплоснабжению	10 000,00000	10 000,00000
Благоустройство дворовых территорий МКД	1 344,00000	1 143,08800
Проведение капитального ремонта общего имущества в многоквартирных домах, расположенных на территории муниципального образования Нефтеюганский район	852,17292	852,17292
Выполнение работ по ремонту общего имущества в МКД (в т.ч. муниципальных квартир)	1 320,12525	1 073,16421
Иные межбюджетные трансферты (на благоустройство территорий городского/сельских поселений)	15 700,10000	15 700,10000
Реализация мероприятий по результатам проведенных энергетических обследований бюджетных муниципальных учреждений	903,38200	276,61200
Иные межбюджетные трансферты (на ремонт освещения)	600,00000	600,00000
Вывоз ТБО	24,72000	14,76388
Завоз воды	5,28000	5,28000



**МП «Развитие жилищно-коммунального комплекса и
повышение энергетической эффективности в муниципальном
образовании Нефтеюганский район на 2014-2020 годы»**

Целевые показатели

Наименование целевых показателей	Ед.изм	Результат реализации программы	
		план	факт
Количество отремонтированных инженерных сетей, ежегодно, км			
сети теплоснабжения:	км	6,312	5,806
в т.ч. по концессионному соглашению		0,012	0,036
сети водоснабжения	км	5,512	4,401
в т.ч. по концессионному соглашению		0,012	0,028
сети водоотведения	км	3,9	0,11
Отсутствие убыточных организаций коммунального комплекса, ед. (согласно стат.отчета форма № П-3 "Сведения о финансовом состоянии организации)	ед	0,0	0,0
Обеспечение котельных жидким топливом, ед. (годовой мониторинг о состоянии котельных установок МО НР)	ед	3	3
Общая площадь жилых помещений МКД, в которых проведен капитальный ремонт общего имущества, кв.м (площадь в соответствии с техническими паспортами)	кв.м.	14408,8	6071,2
Доля учреждений бюджетной сферы, в которых проведены обязательные энергетические обследования, %	%	100	100
Муниципальный сектор			
Удельный расход ЭЭ на снабжение органов местного самоуправления и муниципальных учреждений (в расчете на 1 кв. метр общей площади), кВт*ч/кв.м (год.стат.формы № 6-ТП(КЭС); площадь учреждений согласно тех.паспортов)**	кВт*ч/кв.м	38,0	38,0
Удельный расход тепловой энергии на снабжение органов местного самоуправления и муниципальных учреждений (в расчете на 1 кв. метр общей площади), Гкал/кв.м (стат.формы № 1-ТЕП; площадь учреждений согласно тех.паспортов)**	Гкал/кв.м	0,20	0,20
Удельный расход холодной воды на снабжение органов местного самоуправления и муниципальных учреждений (в расчете на 1 человека), м3/чел. (стат. Форма № 1-водопровод)**	м3/чел.	22,2	20,91
Удельный расход горячей воды на снабжение органов местного самоуправления и муниципальных учреждений (в расчете на 1 человека), м3/чел (стат. Форма № 1-водопровод)**	м3/чел.	8,5	8,2
Жилищный фонд			
Удельный расход ТЭ в многоквартирных домах (в расчете на 1 кв. метр общей площади), Гкал/м2 (год.стат.форма № 1-жилфонд)**	Гкал/м2	0,29	0,29
Удельный расход холодной воды в многоквартирных домах (в расчете на 1 жителя), м3/чел (стат. Форма № 1-водопровод)**	м3/чел	15,26	15,21
Удельный расход горячей воды в многоквартирных домах (в расчете на 1 жителя), м3/чел (стат. Форма № 1-водопровод)**	м3/чел	7,74	7,71
Удельный расход ЭЭ в многоквартирных домах (в расчете на 1 кв. метр общей площади), кВт*ч/м2 (год.стат.формы № 6-ТП(КЭС); год.стат.форма № 1-жилфонд)**	кВт*ч/м2	55,56	55,06
Удельный суммарный расход энергетических ресурсов в многоквартирных домах, т.у.т./кв.м**	т.у.т./кв.м	0,049	0,049

**МП «Развитие жилищно-коммунального комплекса и
повышение энергетической эффективности в муниципальном
образовании Нефтеюганский район на 2014-2020 годы»**

Целевые показатели

Наименование целевых показателей	Ед.изм	Результат реализации программы	
		план	факт
Коммунальная инфраструктура			
Удельный расход топлива на выработку ТЭ на котельных, тут/Гкал (год.стат.формы № 1-ТЕП)**	тут/Гкал	0,16	0,16
Доля потерь ТЭ при ее передаче в общем объеме переданной тепловой энергии, % (год.стат.формы № 1-ТЕП)**	%	3,64	3,35
Доля потерь воды при ее передаче в общем объеме переданной воды, % (стат.форма № 1-водопровод)**	%	17,83	17,7
Удельный расход ЭЭ, используемой для передачи (транспортировки) воды в системах водоснабжения (на 1 куб. метр), тыс.кВт*ч/тыс.м3 стат.форма № 1-водопровод)**	тыс.кВт*ч/тыс.м3	1,13	1,13
Удельный расход ЭЭ, используемой в системах водоотведения (на 1 куб. метр), тыс.кВт*ч/тыс.м3 (стат.форма № 1- канализация)**	тыс.кВт*ч/тыс.м3	1,8	1,8
Удельный расход ЭЭ в системах уличного освещения (на 1 кв. метр освещаемой площади с уровнем освещенности, соответствующим установленным нормативам), кВт*ч/м2 (год.информация о наружном освещении)**	кВт*ч/м2	0,0046	0,0046
Доведение капитального ремонта ветхих инженерных сетей до нормативного показателя, %			
теплоснабжения	%	5	4,6
водоснабжения	%	5	4,0
водоотведения	%	5	0,14
Доля муниципальных бюджетных учреждений, в которых проведены мероприятия по результатам энергетических обследований, %	%	100	100
Доля общей площади МКД, в которых проведен кап.ремонт общего имущества, %	%	2,62	1,00
Доля обеспеченности котельных жидким топливом, %	%	100	100
Доля объемов электрической энергии (далее - ЭЭ), расчеты за которую осуществляются с использованием приборов учета, в общем объеме ЭЭ, потребляемой (используемой) на территории муниципального образования (далее - МО), %	%	99	99
Доля объемов тепловой энергии (далее - ТЭ), расчеты за которую осуществляются с использованием приборов учета, в общем объеме ТЭ, потребляемой (используемой) на территории МО, %	%	34	35
Доля объемов холодной воды, расчеты за которую осуществляются с использованием приборов учета, в общем объеме воды, потребляемой (используемой) на территории МО, %	%	90	91
Доля объемов горячей воды, расчеты за которую осуществляются с использованием приборов учета, в общем объеме воды, потребляемой (используемой) на территории МО, %	%	91	92
Доля объемов природного газа, расчеты за который осуществляются с использованием приборов учета, в общем объеме природного газа, потребляемого (используемого) на территории МО, %	%	100	100

МП "Совершенствование муниципального управления в Нефтеюганском районе на 2014 - 2020 годы"

Финансовые показатели

Наименование мероприятий	Объем финансирования, тыс. рублей	
	план	факт
Обеспечение выполнения полномочий и функций администрации Нефтеюганского района	194 376,5	178 351,9
Обеспечение деятельности МКУ "Управления по делам администрации Нефтеюганского района" и развитие материально – технической базы администрации Нефтеюганского района	140 887,2	140 153,1
Дополнительное пенсионное обеспечение за выслугу лет	12 000,0	11 288,1
Осуществление полномочий в сфере государственной регистрации актов гражданского состояния	5 979,2	5 921,6
Проведение работ по формированию земельных участков	1 209,2	818,7
Обеспечение организации хранения, комплектования учета и использования архивных документов	38 156,2	38 156,2
Повышение квалификации муниципальных служащих: - без отрыва от производства; - с отрывом от производства; - дистанционно с применением современных образовательных технологий	849,0	848,1
Повышение квалификации	30,0	30,0
Подготовка и размещение информации о деятельности органов местного самоуправления Нефтеюганского района в местных печатных и электронных СМИ	60,0	60,0
Обеспечение деятельности Муниципального Учреждения «Многофункциональный центр предоставления муниципальных и государственных услуг» Нефтеюганского района	128 318,7	99 538,0

Целевые показатели

Наименование целевых показателей	Ед.изм	Результат реализации программы	
		план	факт
Обеспечение исполнения полномочий и функций администрации Нефтеюганского района	%	100	95
Исполнение плана мероприятий муниципального земельного контроля за использованием земель	%	100	100
Количество муниципальных служащих, прошедших обучение по программам повышения квалификации	человек	18	68
Количество лиц, включенных в резерв управленческих кадров, прошедших обучение	человек	2	2
Среднее время ожидания в очереди при обращении заявителя в орган местного самоуправления для получения государственных и муниципальных услуг	минут	15	15
Исполнение плана мероприятий муниципального земельного контроля за использованием земель	%	100	100
Доля записей актов гражданского состояния, внесённых в электронную базу данных, от общего объема архивного фонда отдела ЗАГС администрации Нефтеюганского района	%	100	100
Доля муниципальных служащих прошедших обучение в рамках программы, в процентах от потребности определенной муниципальным образованием	%	100	350
Уровень удовлетворенности получателей оказанными государственными и муниципальными услугами	%	80	84