



НЕФТЕЮГАНСКИЙ
РАЙОН

***Публичные слушания
по проекту бюджета
Нефтеюганского района
на 2015 год и плановый период
2016 и 2017 годов***

Нефтеюганский район
2014г.



В соответствии:

- статьей 28 Федерального закона от 06.10.2003 № 131-ФЗ (ред. от 25.12.2008) «Об общих принципах организации местного самоуправления в Российской Федерации».***
- статьей 15 Устава муниципального образования Нефтеюганский район;***
- Постановлением Главы Нефтеюганского района от 20.10.2014 №142-п «О назначении публичных слушаний по проекту решения Думы Нефтеюганского района «О бюджете Нефтеюганского района на 2015 год и плановый период 2016 и 2017 годов»***



Основные параметры бюджета Нефтеюганского района на 2015 год и плановый период 2016-2017 годов

Тыс. руб.

Наименование	2015	2016	2017
Доходы	3 027 692,661	3 107 732,3	3 179 523,8
В том числе: Межбюджетные трансферты из бюджетов поселений в район.	141 016,361	-	-
Расходы	3 122 692,661	3 209 732,3	3 284 523,8
Дефицит	-95 000,0	- 102 000,0	-105 000,0

Основными источниками финансирования дефицита бюджета муниципального образования являются:

- получение бюджетных кредитов от других бюджетов бюджетной системы РФ в валюте РФ;
- изменение остатков средств на счетах по учету средств бюджета

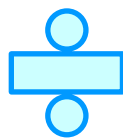


Объем доходов местного бюджета в расчете на 1 жителя

2015 год



3 027,7
млн. руб.



46,5
тыс. человек



65 165
рублей на
1 жителя



Сравнительный анализ проекта бюджета по доходам на 2015 год и плановый период 2016-2017 годы

тыс.руб.

Наименование	2014 год (по РД от 21.08.2014 № 500)	Проект		
		2015 год	2016 год	2017 год
Доходы, тыс. рублей	3 099 679,079	2 886 676,3	3 107 732,3	3 179 523,8
в% к 2014 году		93,1	100,3	102,6
в% к предыдущему году		93,1	107,7	102,3
в том числе: налоговые и неналоговые доходы	1 334 324,600	1 206 770,3	1 276 253,2	1 316 794,6
в% к 2014 году		90,4	95,6	98,7
в% к предыдущему году		90,4	105,8	103,2
Межбюджетные трансферты из бюджетов поселений	102 422,251	141 016,361	0	0
Всего доходов с межбюджетными трансфертами поселений	3 202 101,330	3 027 692,661	3 107 732,3	3 179 523,8



Сравнительный анализ проекта бюджета по доходам на 2015 год

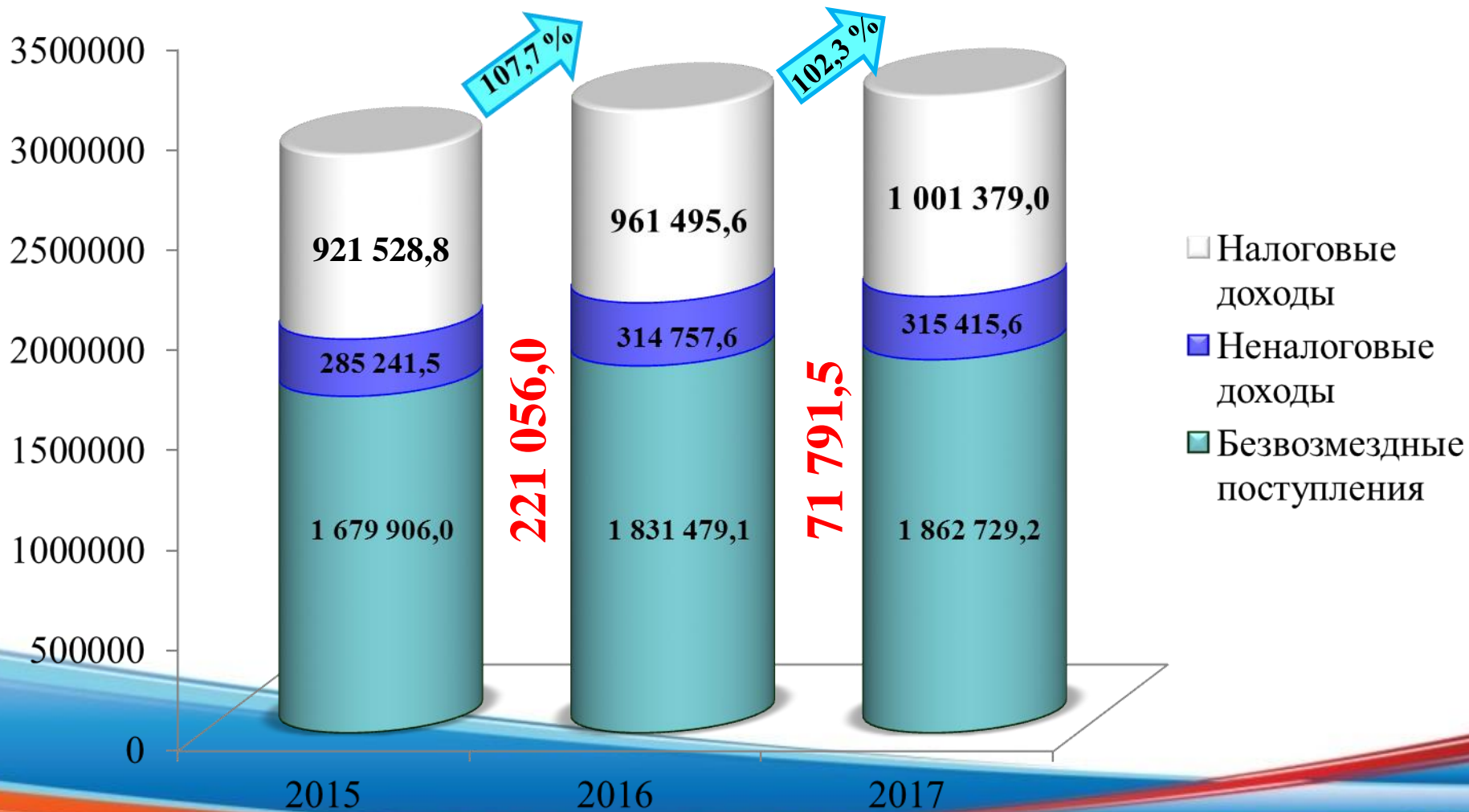
тыс. руб.

Наименование	2014 год (по РД от 21.08.2014 № 500)	Проект	Отклонение	
		2015 год	%	(+,-)
Доходы – всего	3 099 679,079	2 886 676,3	93,1	- 213 002,779
в том числе:				
Налоговые доходы	985 422,527	921 528,8	93,5	- 63 893,727
Неналоговые доходы	348 902,073	285 241,5	81,8	- 63 660,573
Безвозмездные поступления	1 765 354,479	1 679 906,0	95,2	- 85 448,479
в том числе:				
Дотации	117 018,1	0		-117 018,1
Субсидии	262 890,1	226 461,3	86,1	- 36 428,8
Субвенции	1 344 452,12	1 452 839,2	108,1	108 387,08
Иные межбюджетные трансферты	7 184,364	605,5	8,4	- 6 578,864
Прочие безвозмездные поступления (благотворительность)	33 809,795	0	0	-33 809,795



Доходная часть бюджета на плановый период

тыс.руб.





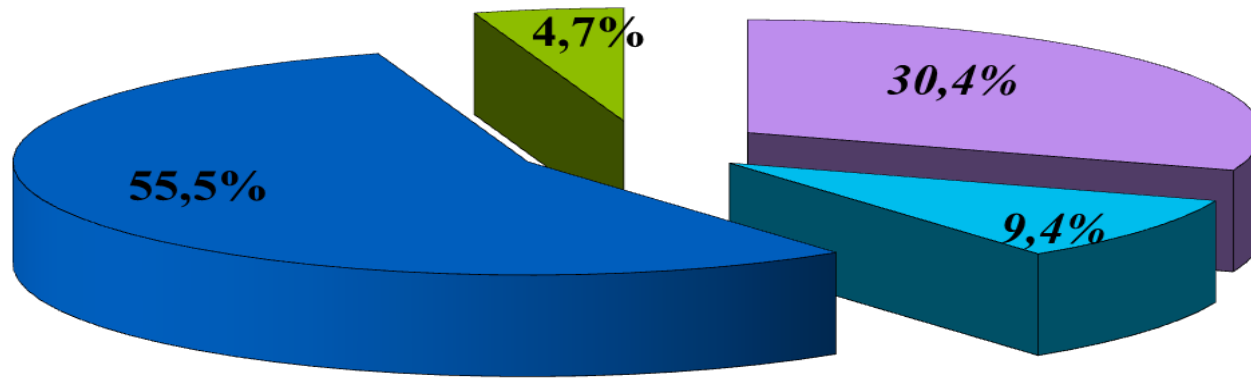
Доходная часть бюджета Нефтеюганского района на 2015 год и плановый период 2016-2017 годы

тыс.руб.

Период	Доходы	Налоговые доходы	Неналоговые доходы	Безвозмездные поступления
2014 год (решение Думы Нефтеюганского района от 21.08.2014 № 500)	3 202 101,330	985 422,527	348 902,073	1 765 354,479
2015 год	3 027 692,661	921 528,8	285 241,5	1 679 906,0
2016 год	3 107 732,3	961 495,6	314 757,6	1 831 479,1
2017 год	3 179 523,8	1 001 379,0	315 415,6	1 862 729,2



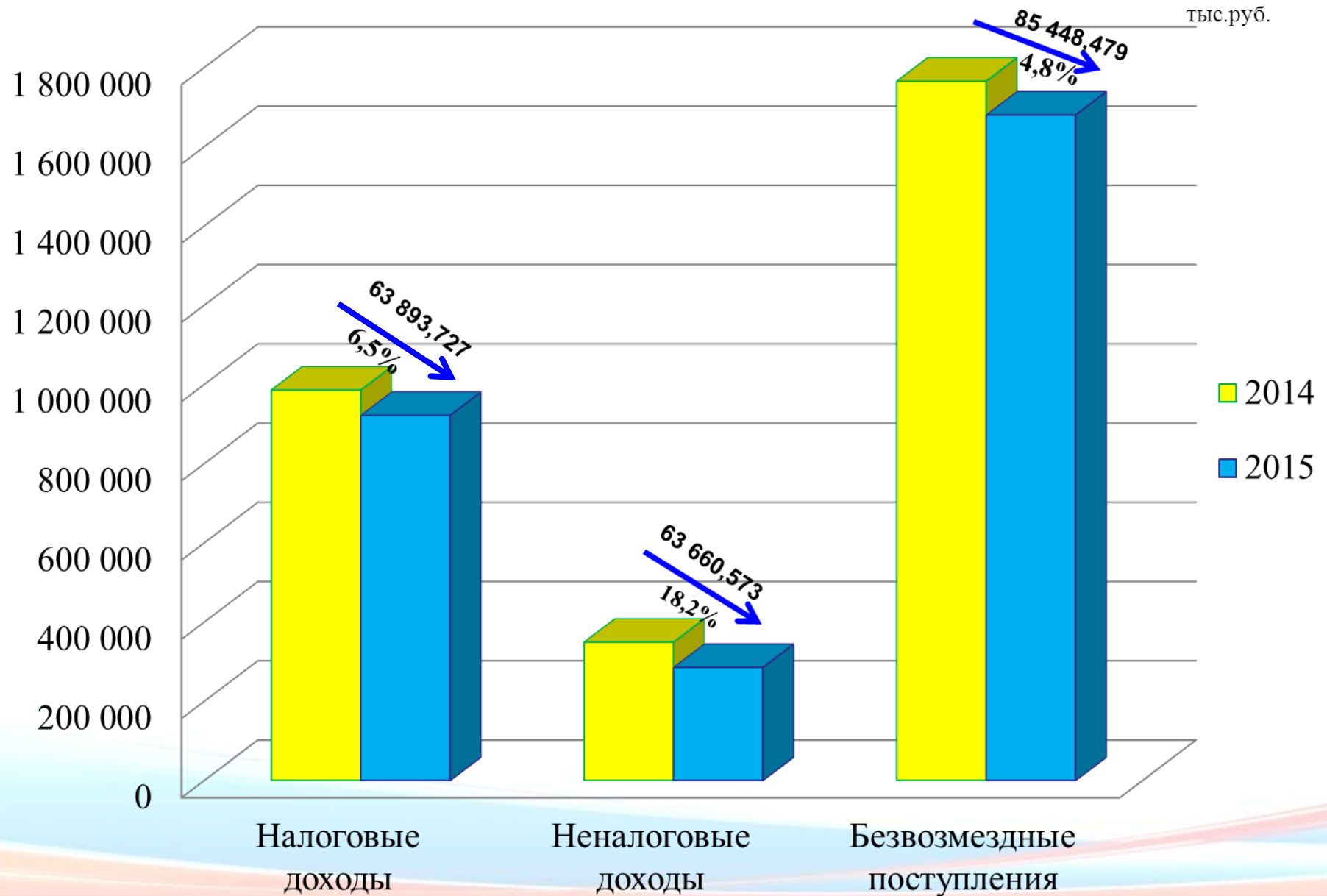
Доли доходов на 2015 год



- *Налоговые доходы*
- *Неналоговые*
- *Безвозмездные поступления*
- *Межбюджетные трансферты, передаваемые бюджетам муниципальных районов из бюджетов поселений*



Доходы бюджета Нефтеюганского района на 2015 год в сравнении с 2014 годом





Межбюджетные трансферты в форме субсидий на 2015 год

126 945,2 тыс. руб.

Дотации

на обеспечение сбалансированности местных бюджетов в том числе:

91 107,6 тыс. руб. на частичную компенсацию дополнительных расходов на повышение оплаты труда работников бюджетной сферы в целях реализации указов Президента Российской Федерации от 7 мая 2012 года 597

2014

22 255,9 тыс. руб.

Дотации на развитие общественной инфраструктуры и реализацию приоритетных направлений развития муниципальных образований

71 934,2 тыс. руб.

Субсидии

на повышение оплаты труда работников муниципальных учреждений культуры и дополнительного образования детей в целях реализации указов Президента Российской Федерации от 7 мая 2012 года № 597

2015

23 644,4 тыс. руб.

Субсидии на развитие общественной инфраструктуры и реализацию приоритетных направлений развития муниципальных образований автономного округа



Сравнительный анализ прогноза поступлений налога на доходы физических лиц на 2015-2017 годы

тыс.руб.

Наименование налога	Факт 2013 год	2014 год (по РД от 21.08.2014 № 500)	2015 год	2016 год	2017 год
<i>Налог на доходы физических лиц</i>	1 048 988,7	885 602,0	816 948,8	856 028,6	894 980,0
<i>доля НДФЛ в налоговых доходах</i>	88,1	89,9	88,7	89,0	89,4



Налог на имущество организаций

Отмена льгот для организаций

не воспользовавшихся в течение 3 лет правом применения льготного налогообложения

организации, реализующие инвестиционные проекты в производстве целлюлозы, древесной массы, бумаги, картона и изделий из них

товарищества собственников жилья

организации, занимающиеся традиционными видами деятельности коренных малочисленных народов Севера

организации, использующие труд несовершеннолетней молодежи

организации, использующие труд лиц, осужденных к реальному лишению свободы

не обеспечивших бюджетную эффективность, в том числе по видам экономической деятельности

деятельность гостиниц и (или) деятельность прочих мест для временного проживания

редакции средств массовой информации, учрежденных в автономном округе

Налог на имущество организаций в объеме 100 % зачисляется в бюджет автономного округа



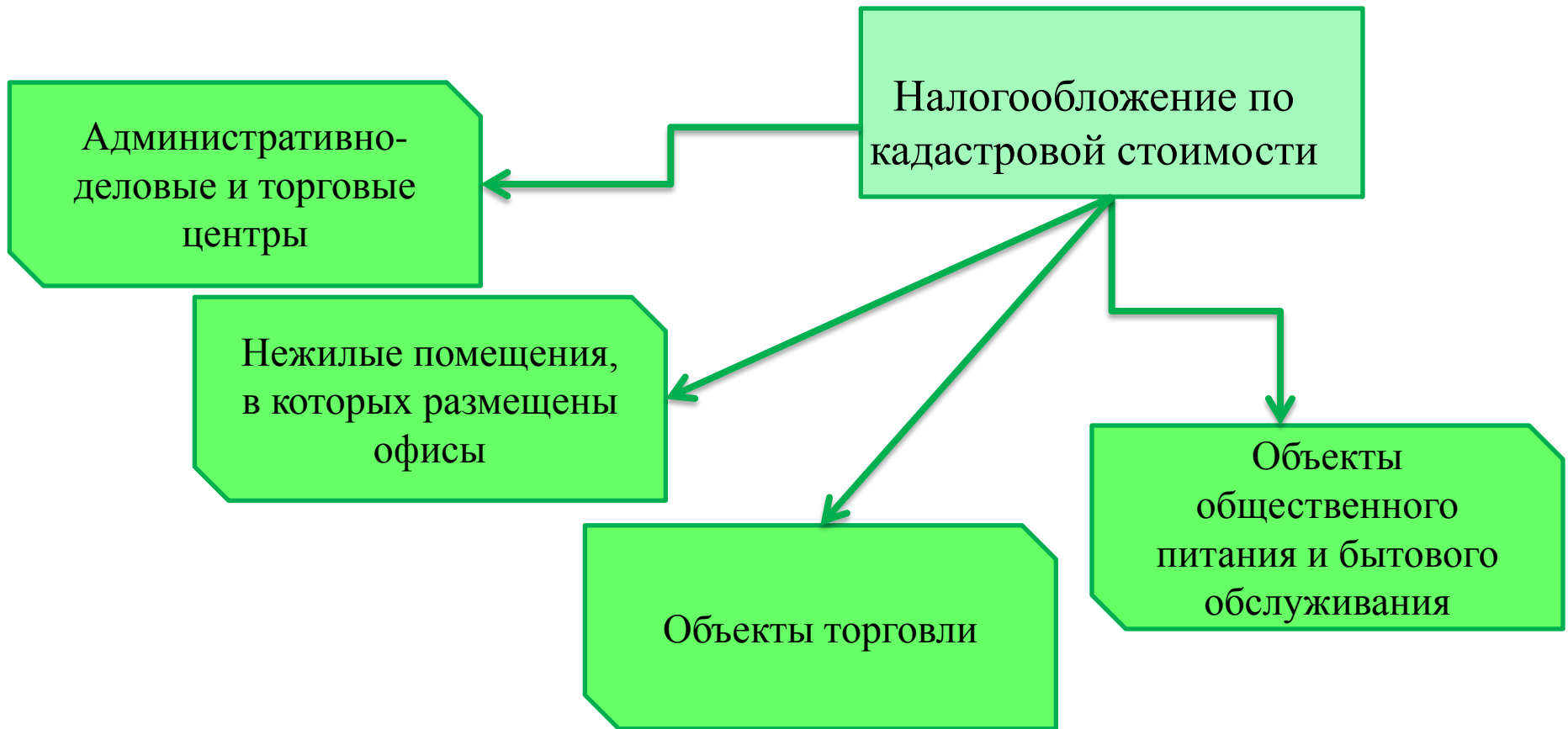
Налог на имущество организаций



Налог на имущество организаций в объеме 100 % зачисляется в бюджет автономного округа



Налог на имущество организаций



Исчисления налога на имущество организаций исходя из кадастровой стоимости в отношении указанных объектов недвижимости будет применяться на территории Ханты-Мансийского автономного округа – Югры с 1 января 2015 года.



Транспортный налог



Транспортный налог

До 100 л. с – 5 руб.

свыше 250 л. с.
120 руб.

свыше 100 л.с. до 150 л.с.
7 руб.

свыше 200 л. с. до 250 л. с.
60 руб.

свыше 150 л.с. до 200 л.с.
40 руб.

С 2014 года зачисление транспортного налога производится в бюджет автономного округа



OPEN.AZ





Патентная система налогообложения



6 000 рублей за 1 кв. метр при сдаче в аренду (наем) собственного жилого помещения



500 000 рублей за 1 обособленный объект при осуществлении розничной торговли



10 000 рублей за 1 кв. метр при сдаче в аренду (наем) собственного нежилого помещения



Размер потенциально возможного к получению индивидуальным предпринимателем годового дохода



Flagma.ua

300 000 рублей за 1 транспортное средство при оказании автотранспортных услуг по перевозке пассажиров автомобильным транспортом



300 000 рублей за 1 обособленный объект при оказании услуг общественного питания




Патентная система налогообложения

2014 год



1 500 тыс. руб.



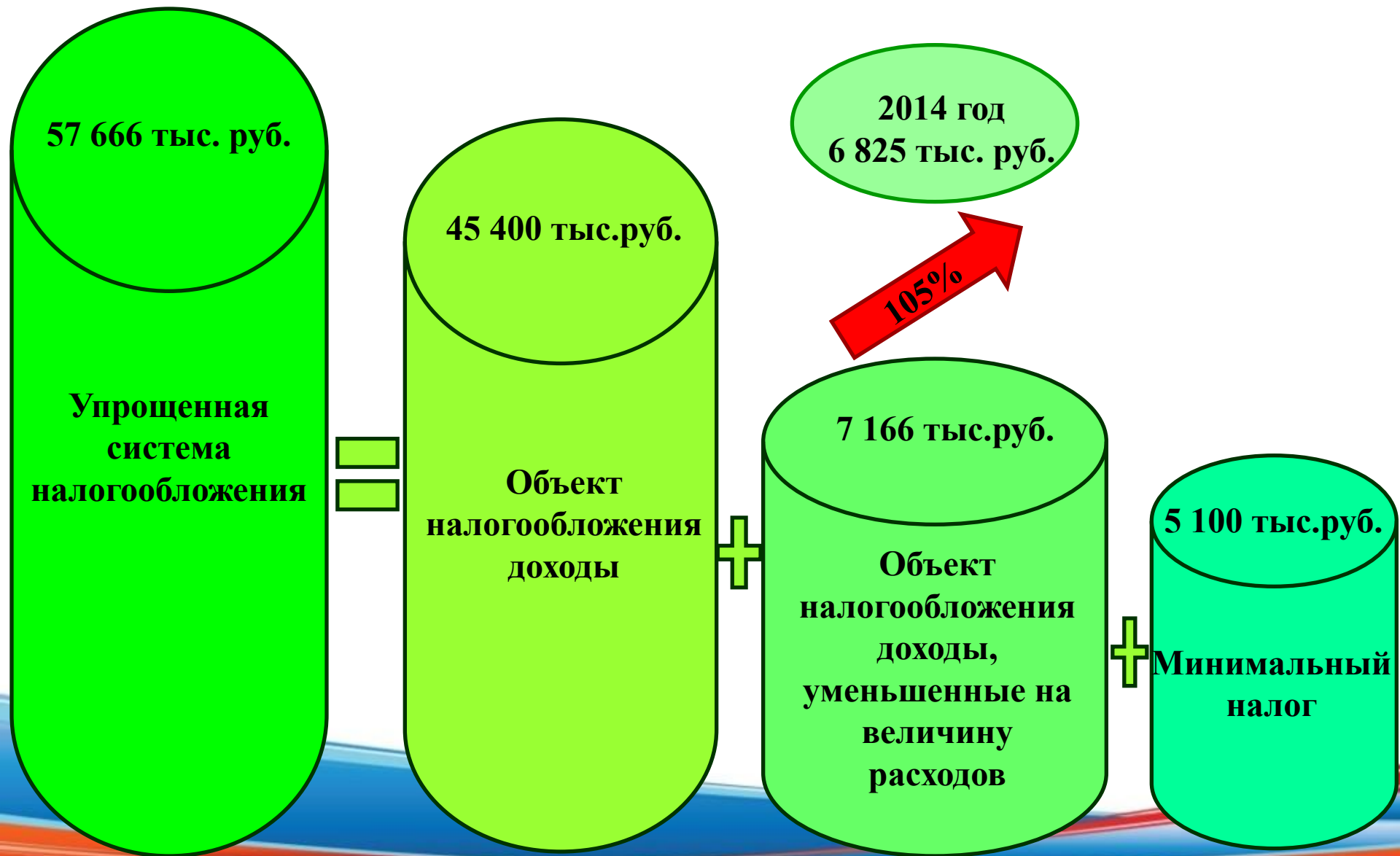
2015 год



2 000 тыс. руб.

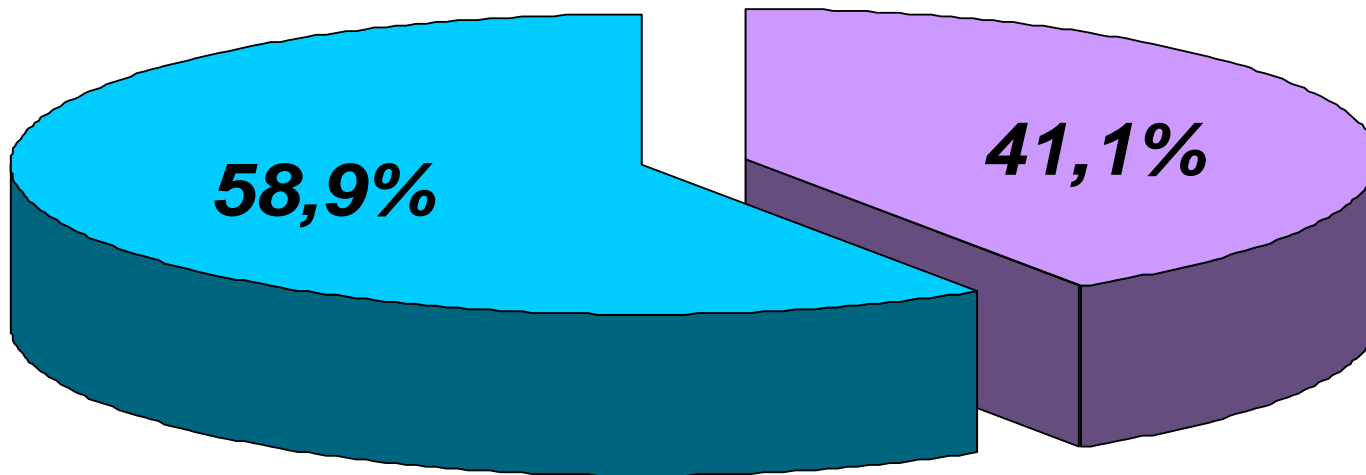


Упрощенная система налогообложения на 2015 год





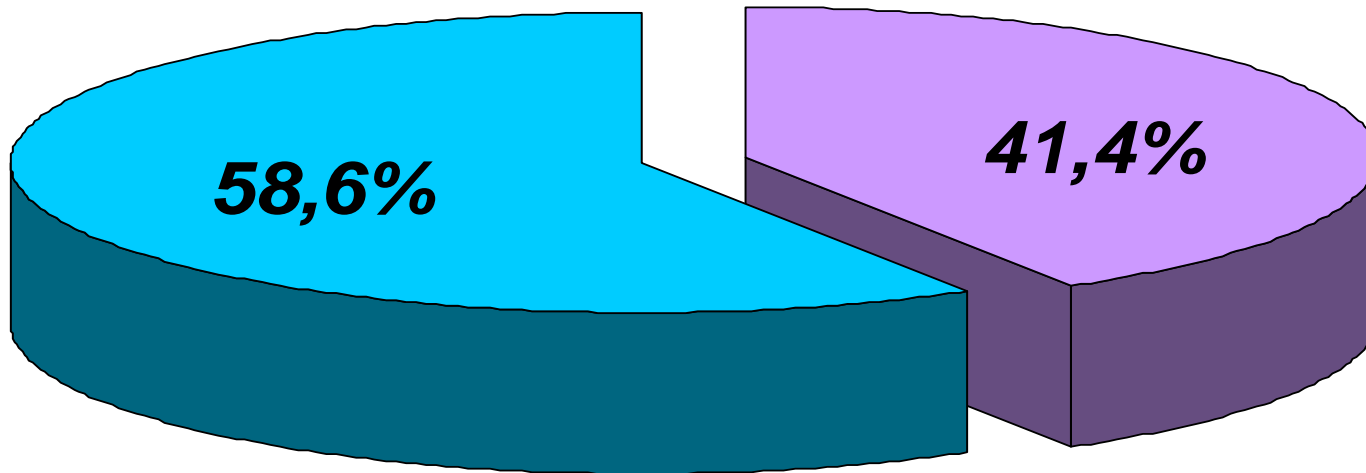
Доли доходов на 2016 год





- *Налоговые и неналоговые доходы*
- *Безвозмездные поступления*



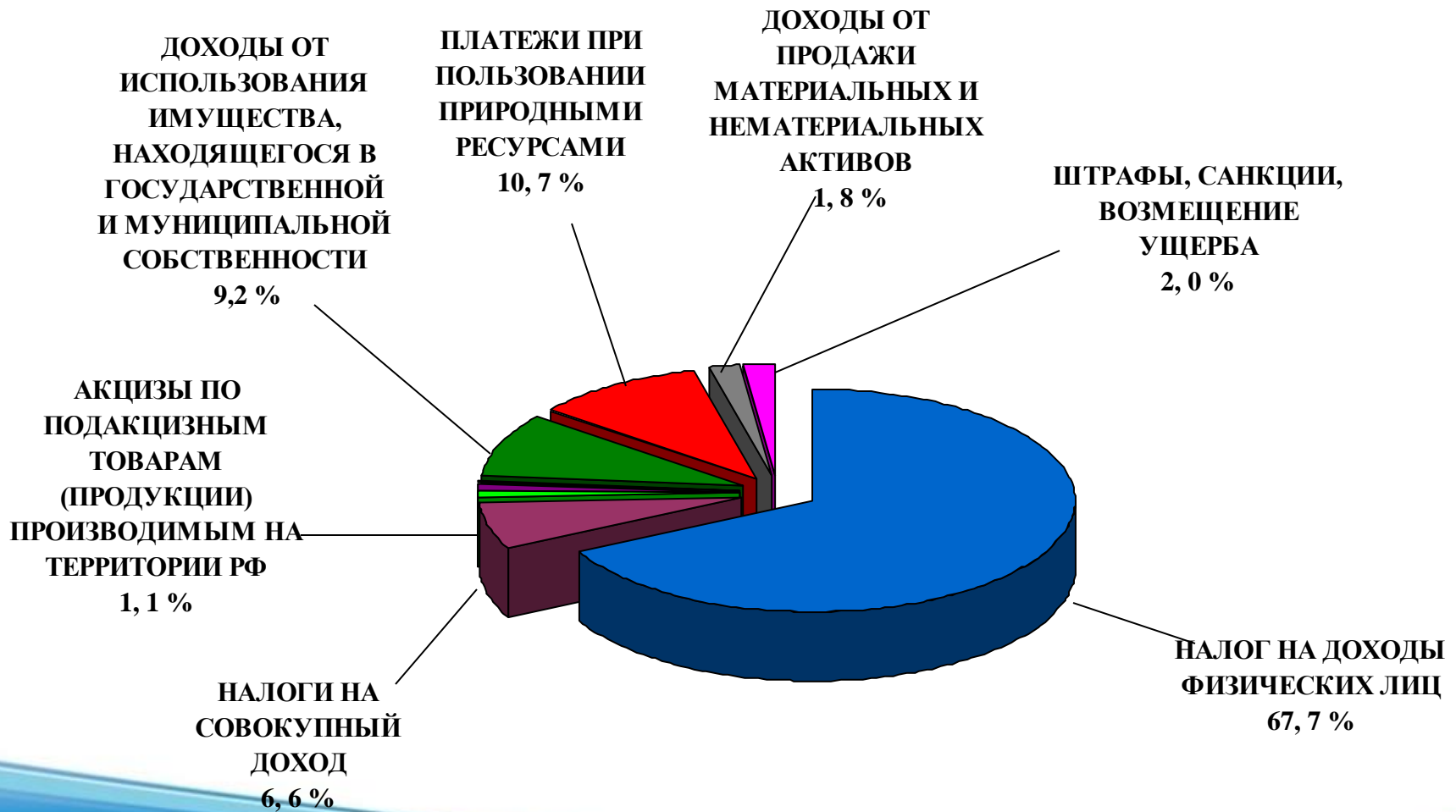
Доли доходов на 2017 год



-  *Налоговые и неналоговые доходы*
-  *Безвозмездные поступления*



Структура налоговых и неналоговых доходов на 2015 год





**Поступление доходов от уплаты акцизов на нефтепродукты,
производимые на территории Российской Федерации в бюджет
Нефтеюганского района в 2015-2017 годах**

	Сумма налоговых доходов от акцизов на нефтепродукты, подлежащая зачислению в местный бюджет, тыс. рублей
2015 год	13 645,0
2016 год	13 645,0
2017 год	13 645,0



Прогноз на 2015 год и плановый период 2016-2017 годы налогов на совокупный доход и МЕСТНЫХ НАЛОГОВ

тыс. руб.

Наименование налога	Факт 2013 года	2014 год (по РД от 21.08.2014 № 500)	2015 год	2016 год	2017 год
Налоги на совокупный доход в том числе:	67 453,9	75 842,0	79 248,0	79 634,0	80 039,0
УСН	48 653,1	54 925,0	57 666,0	58 024,0	58 400,0
ЕНВД	17 356,8	19 026,0	19 026,0	19 026,0	19 026,0
Патенты	1 189,0	1 500,0	2 000,0	2 000,0	2 000,0
Налог на имущество физических лиц	295,4	322,0	322,0	322,0	322,0
Земельный налог	12 484,2	6 391,0	10 165,0	10 666,0	11 193,0



Доходная часть бюджета Нефтеюганского района на 2015 год и плановый период 2016-2017 годы

тыс. руб.

Период	Доходы	Налоговые доходы	Неналоговые доходы	Безвозмездные поступления
2014 год (решение Думы Нефтеюганского района от 21.08.2014 № 500)	3 202 101,330	985 422,527	348 902,073	1 765 354,479
2015 год	3 027 692,661	921 528,8	285 241,5	1 679 906,0
2016 год	3 107 732,3	961 495,6	314 757,6	1 831 479,1
2017 год	3 179 523,8	1 001 379,0	315 415,6	1 862 729,2



Неналоговые доходы Нефтеюганского района на 2015 год и плановый период 2016-2017 годы

тыс. руб.

Наименование	2015 год	2016 год	2017 год
Доходы от использования имущества, находящегося в государственной и муниципальной собственности	110 716,3	111 653,3	112 564,3
Плата за негативное воздействие на окружающую среду	129 155	171 725,1	171 725,1
Доходы от продажи материальных и нематериальных активов	21 342	21 309	20 596
Штрафы, санкции, возмещение ущерба	23 582	9 604	10 044



**Безвозмездные поступления из федерального и
окружного бюджетов на 2015 год и плановый период
2016-2017 годы**

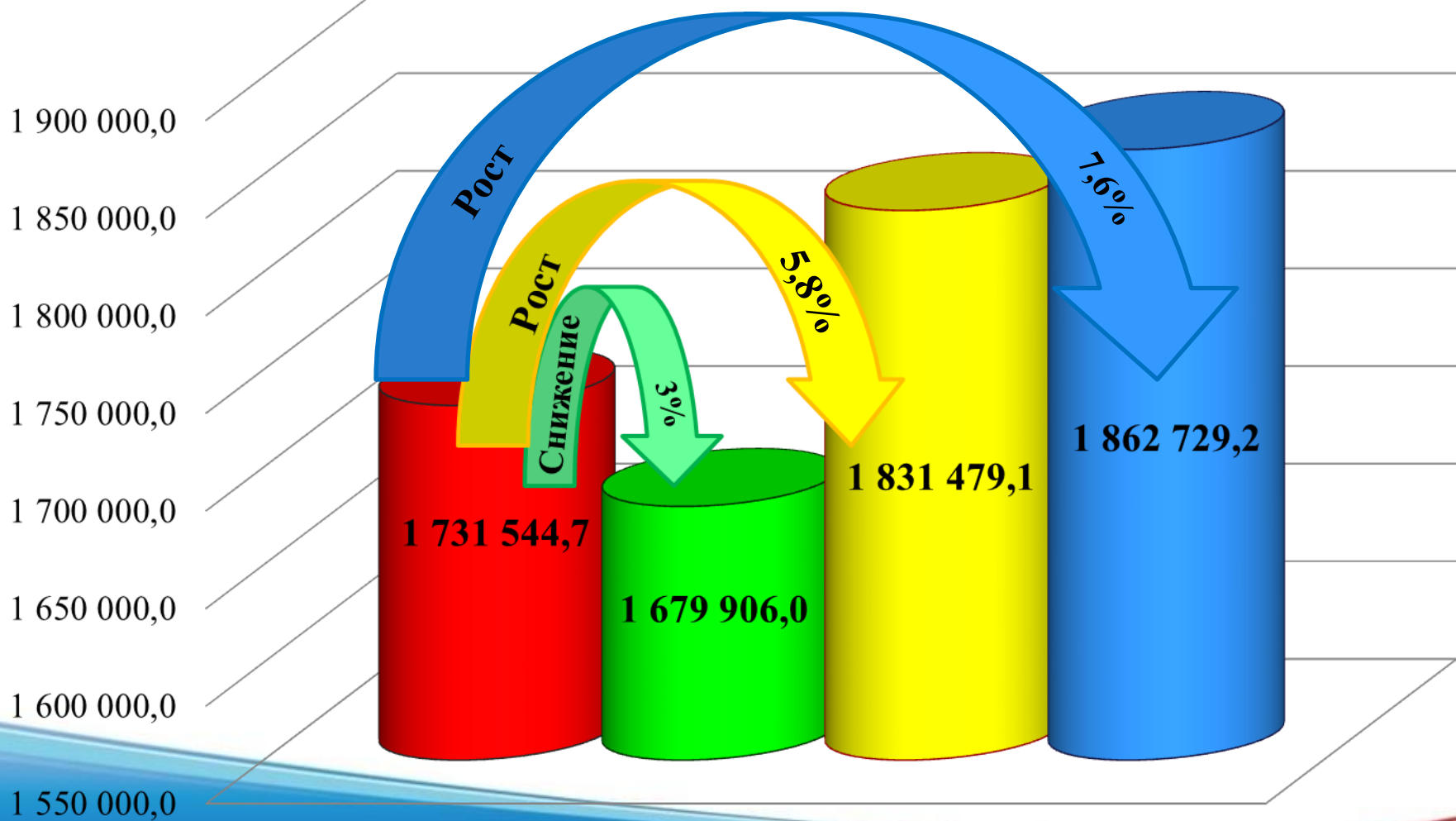
тыс. руб.

Наименование	2014 год (решение Думы Нефтеюганского района от 21.08.2014 № 500)	2015 год	2016 год	2017 год
Безвозмездные поступления от других бюджетов бюджетной системы РФ:	1 731 544,684	1 679 906,0	1 831 479,1	1 862 729,2
в том числе:				
Дотации	117 018,1	0	0	0
Субсидии	262 890,1	226 461,3	289 158,2	249 699,9
Субвенции	1 344 452,12	1 452 839,2	1 541 748,9	1 612 457,3
Иные межбюджетные трансферты	7 184,364	605,5	572,0	572,0



Безвозмездные поступления из федерального и окружного бюджетов на 2015 год и плановый период 2016-2017 годы

■ Уточненный план на 2014 год ■ 2015 ■ 2016 ■ 2017 тыс.руб.



Безвозмездные поступления от других бюджетов бюджетной системы РФ



Источники формирования

муниципального дорожного фонда (решение Думы Нефтеюганского района от 26.09.2012 № 277 «О создании муниципального дорожного фонда Нефтеюганского района (в редакции решений Думы Нефтеюганского района от 16.11.2012 № 306; от 30.10.2013 № 414)»)



Дорожный фонд

Акцизы на автомобильный бензин, прямогонный бензин, дизельное топливо, моторные масла для дизельных и (или) карбюраторных (инжекторных) двигателей, производимые на территории Российской Федерации, подлежащих зачислению в бюджет Нефтеюганского района

Государственная пошлина за выдачу специального разрешения на движение транспортных средств, осуществляющих перевозки опасных, тяжеловесных и (или) крупногабаритных грузов по автомобильным дорогам общего пользования местного значения

Безвозмездные поступления от физических и юридических лиц на финансовое обеспечение дорожной деятельности, в том числе добровольных пожертвований, в отношении автомобильных дорог общего пользования местного значения

Поступления в виде субсидий из бюджетов бюджетной системы Российской Федерации на финансовое обеспечение дорожной деятельности в отношении автомобильных дорог общего пользования местного значения.



Формировании расходной части бюджета



**Выполнение действующих
расходных обязательств**

**Выполнение решений, поставленных
Президентом Российской Федерации
в майских указах**

**Оказание населению
качественных и доступных
муниципальных услуг**

**Эффективное
расходование
бюджетных средств**

**Приоритетные
направления**

**Выявление и использование
резервов для достижения
планируемых результатов**



Основной источник финансирования дефицита

Получение бюджетных кредитов от других бюджетов бюджетной системы РФ в валюте РФ и изменение остатков средств на счетах по учету средств бюджета



Экономия на размещении муниципального заказа и дополнительные доходы

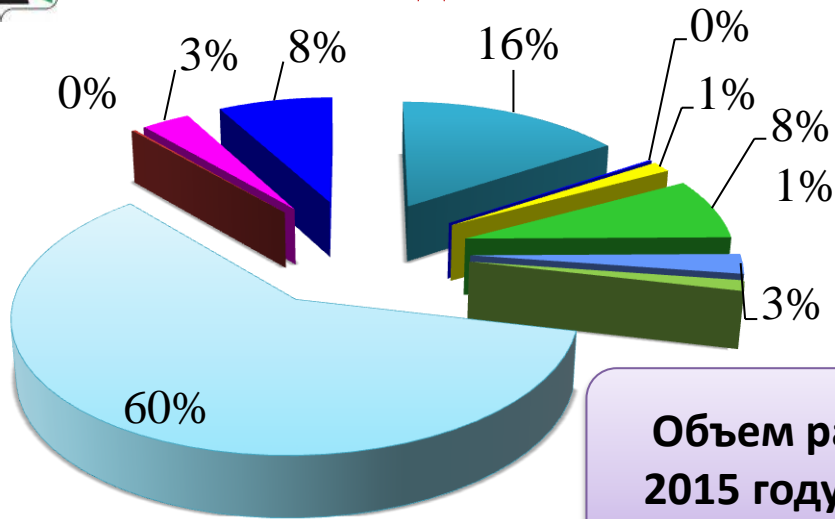


План мероприятий по росту доходов, сдерживанию и повышению эффективности бюджетных расходов



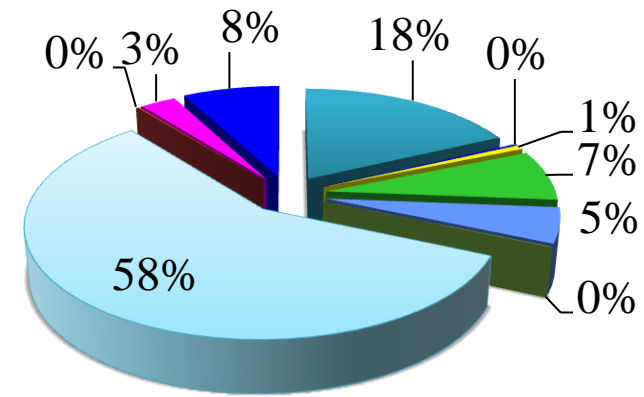


Структура расходов бюджета 2015 год

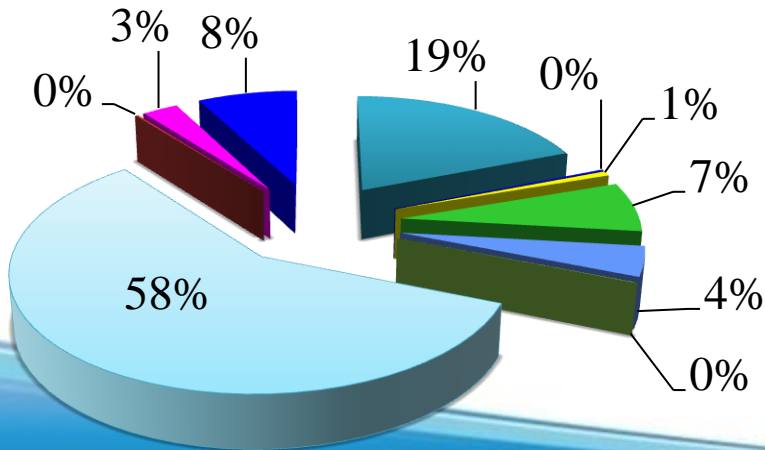


Объем расходов на 1 жителя в 2015 году составил 67 209 руб.

2016 год



2017 год



- **Общегосударственные вопросы**
- **Национальная оборона**
- **Национальная безопасность и правоохранительная деятельность**
- **Национальная экономика**
- **Жилищно-коммунальное хозяйство**
- **Охрана окружающей среды**
- **Социальная сфера**



Общегосударственные вопросы

2015 год – 487,6 млн. рублей;

2016 год – 577,2 млн. рублей, в т.ч. УРР – 50 млн. рублей

2017 год – 624,2 млн. рублей, в т.ч. УРР – 76,6 млн. рублей



Реализация программ, направленных на обеспечение реализации полномочий и деятельности органов местного самоуправления

2015 год – 426 млн. рублей;

2016 год – 465 млн. рублей;

2017 год – 486 млн. рублей

Обеспечение деятельности административной комиссии и комиссии и по делам несовершеннолетних и защите их прав

2015 год – 10,8 млн. рублей;

2016 год – 10,8 млн. рублей;

2017 год – 10,8 млн. рублей

Резервный фонд администрации Нефтеюганского района

2015 год – 6,6 млн. рублей;

2016 год – 7,0 млн. рублей;

2017 год – 7,0 млн. рублей



Национальная оборона

Субвенции на осуществление первичного воинского учета на территориях, где отсутствуют военные комиссариаты

2015 год – 5,9 млн. рублей
2016 год – 6,3 млн. рублей
2017 год – 5,8 млн. рублей



г.п. Пойковский
с.п. Салым
с.п. Сентябрьский
с.п. Каркатеевы
с.п. Куть-Ях
с.п. Лемпино
с.п. Усть-Юган
с.п. Сингапай



Национальная безопасность и правоохранительная деятельность

2015 год – 42,4 млн. рублей
2016 год – 20,9 млн. рублей
2017 год – 21,1 млн. рублей



Содержание
спасательной службы

2015 год – 15,8 млн. рублей.

Осуществление полномочий
государственной регистрации
актов гражданского
состояния



Реализация комплекса
мер защиты населения

2015 год – 2 млн. рублей



2015 год – 5,4 млн. рублей

Строительство одноэтажных
строений для размещения
участковых пунктов полиции

с.п. Салым – 9,7 млн. руб.
с.п. Сентябрьский – 9,3 млн. руб.





Национальная экономика



Содержание подъездных автомобильных дорог, в том числе: обустройство пешеходных переходов вблизи общеобразовательных учреждений и ремонт участка подъездной дороги к с.п. Усть – Юган.

2015 год – 58,3 млн. рублей
2016 год – 58,0 млн. рублей
2017 год – 52,5 млн. рублей



2015 год – 41,9 млн. рублей
2016 год – 41,5 млн. рублей
2017 год – 40,4 млн. рублей

161 сельхоз товаропроизводителей:

- НРМУП «Чеускино»
- 3 предприятия осуществляющие деятельность по заготовке рыбы;
- 2 предприятия занимаются заготовкой и переработкой дикоросов;
- 35 крестьянских (фермерских) хозяйств;
- 120 личных подсобных хозяйств.

- Приобретение сельскохозяйственной техники и оборудования
- Строительство животноводческих помещений в крестьянских (фермерских) хозяйствах
- Участие сельскохозяйственных товаропроизводителей в ярмарках



Национальная экономика

Развитие гражданского общества



2015 год - 22,2 млн. рублей

2016 год – 22,8 млн. рублей

2017 год – 23,3 млн. рублей



Подготовка и размещение информации в СМИ о деятельности органов местного самоуправления



Содействие развитию малого и среднего предпринимательства



2015 год – 1,1 млн. руб.

2016 год – 1,1 млн. руб.

2017 год – 1,2 млн. руб.



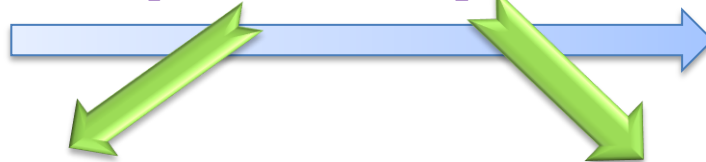
- грантовая поддержка начинающих предпринимателей;
- стимулирование развития молодёжного предпринимательства;
- предоставление финансовой поддержки в части компенсации арендных платежей;
- организация образовательных мероприятий для субъектов малого и среднего предпринимательства





Жилищно-коммунальное хозяйство

Доступное жилье жителям Нефтеюганского района



2015 год - 43,2 млн. рублей
2016 год - 39,5 млн. рублей
2017 год - 41,2 млн. рублей

Приобретения жилья 24,3 млн. руб.
предоставлены межбюджетные
трансферты для г.п. Пойковский

Инженерные сети индивидуальной жилой
застройки С-3 части 8 мкр. г. п Пойковский

Инженерная подготовка квартала В-1 с. п.
Сингапай Нефтеюганского района.



Развитие жилищно-коммунального комплекса и повышение энергетической эффективности



2015 год - 33,2 млн. рублей
2016 год - 125,9 млн. рублей
2017 год - 96,1 млн. рублей

- капитальный ремонт систем тепло-водоснабжения;
- проведение капитального ремонта общего имущества в многоквартирных домах;
 - повышение энергетической эффективности



Охрана окружающей среды



2015 год – 40,6 млн. рублей
2016 год – 1,6 млн. рублей
2017 год – 1,6 млн. рублей

Рекультивация объектов и несанкционированных мест размещения твёрдых бытовых отходов в 4-х сельских поселениях района

Наименование	Объемы отходов м ³	Площадь подлежащая рекультивации, га
Усть-Юган	11 273	1,2
Сентябрьский	11 346	1,3
Каркатеевы	541	0,08
Чеускино	2 164	0,22
ИТОГО	25 324	2,98





Охрана окружающей среды



Формирование экологической культуры населения Нефтеюганского района

Организация и проведение экологических и природоохранных мероприятий

Соблюдение социально-экономических и экологических интересов населения Нефтеюганского района



Предприятие	Сумма (тыс. руб.)
ООО «Соровскнефть»	100
ООО «Славнефть-Нижневартовск»	500
ЗАО «Нефтьстройинвест»	1530
ОАО «Уралсибгидрострой»	150
ОАО НАК «АКИ-ОТЫР»	1500
ООО «Атайнефть»	1500
ЗАО «Обьнефтегеология»	1000
ООО «Юрскнефть»	1000
ИТОГО	7280



Образование



2014 год = 1 536 млн. руб.

2015 год = 1 457 млн. руб.

2016 год = 1 544,6 млн. руб.

2017 год = 1 607,2 млн. руб.

Значения показателей по годам

2015 год 2016 год 2017 год

Доля общеобразовательных организаций, соответствующих современным требованиям обучения, в общем количестве общеобразовательных организаций (процент)

87,0

90

93

Доля населения в возрасте 7-18 лет, охваченная образованием с учетом образовательных потребностей и запросов обучающихся, в том числе имеющих ограниченные возможности здоровья, в общей численности населения в возрасте 7-18 лет (процент)

100

100

100

Доля детей в возрасте от 3 до 7 лет, получающих дошкольную образовательную услугу и (или) услугу по их содержанию (процент)

100

100

100

Доля детей, охваченных образовательными программами дополнительного образования детей, в общей численности детей и молодежи в возрасте 5-18 лет (проценты)

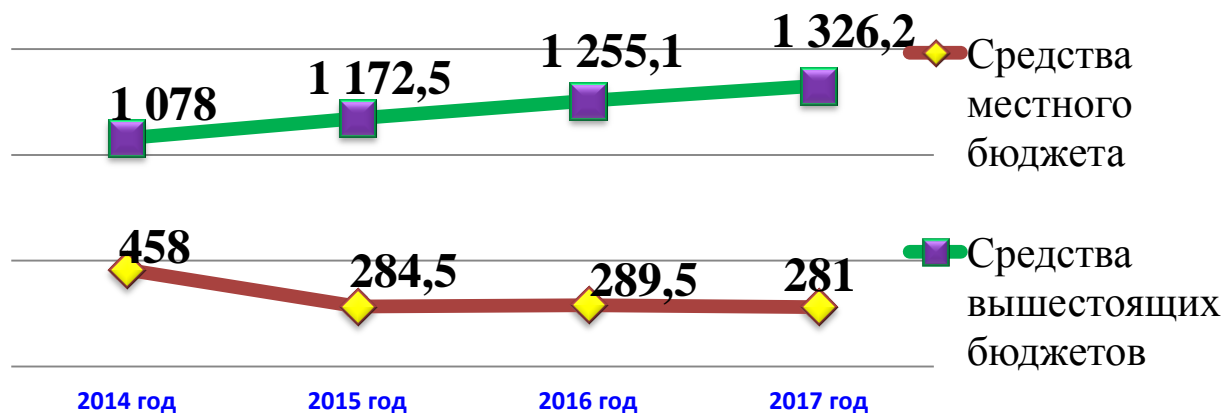
78

78

78



Изменение состава полномочия по дошкольному образованию

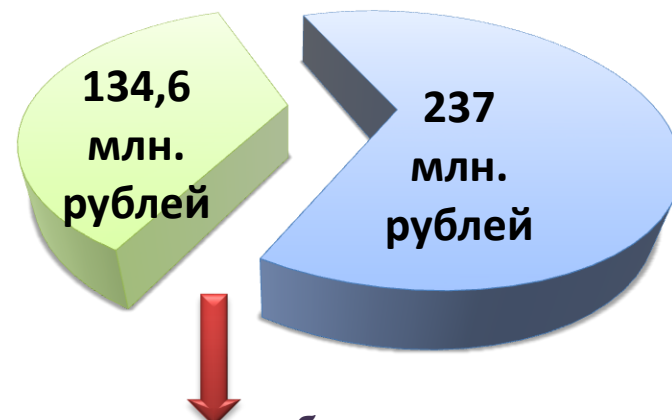


Средства местного бюджета



- Зарплата работников, занятых содержанием имущества;
- расходы по содержанию зданий;
- расходы на питание.

Средства вышестоящих бюджетов



- Зарплата работников, кроме работников, занятых обслуживанием имущества
- Расходы, связанные с учебным процессом



Предоставление и оказание муниципальных услуг



**6 учреждений
дополнительного
образования
109,5 млн. рублей**

**14
общеобразовательных
учреждения
832,3 млн. рублей**

**15 учреждений
дошкольного
образования
440 млн. рублей**



Достижение целевых показателей определенных «дорожной картой» в соответствии с Указом Президента Российской Федерации от 7 мая 2012 года № 597 «О мероприятиях по реализации государственной социальной политики» (руб.)

■ Общеобразовательные организации



■ Дошкольные организации



■ Организации дополнительного образования





Оптимизация расходов в сфере образования

Расширение перечня и объёма платных услуг, оказываемых бюджетными и автономными образовательными учреждениями

➔ + 372 тыс. рублей



Оптимизация сети учреждений, включая передачу оказания (выполнения) части муниципальных услуг в рыночный сектор (при репрофилировании или ликвидации соответствующих муниципальных учреждений), а также путём объединения (присоединения, реструктуризации и т.д.) мелких учреждений.



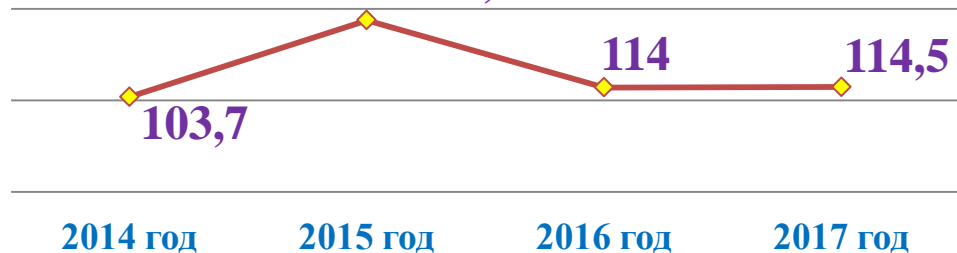
+ 17 млн. рублей





Культура и кинематография

Расходы (млн. руб.) 187,4



Передача полномочий поселений в район



- обеспечение жителей поселения услугами организаций культуры – 52 млн. руб.
- обеспечение условий для развития местного традиционного народного художественного творчества, участие в сохранении, возрождении и развитии народных художественных промыслов в поселении – 10,4 млн. руб.

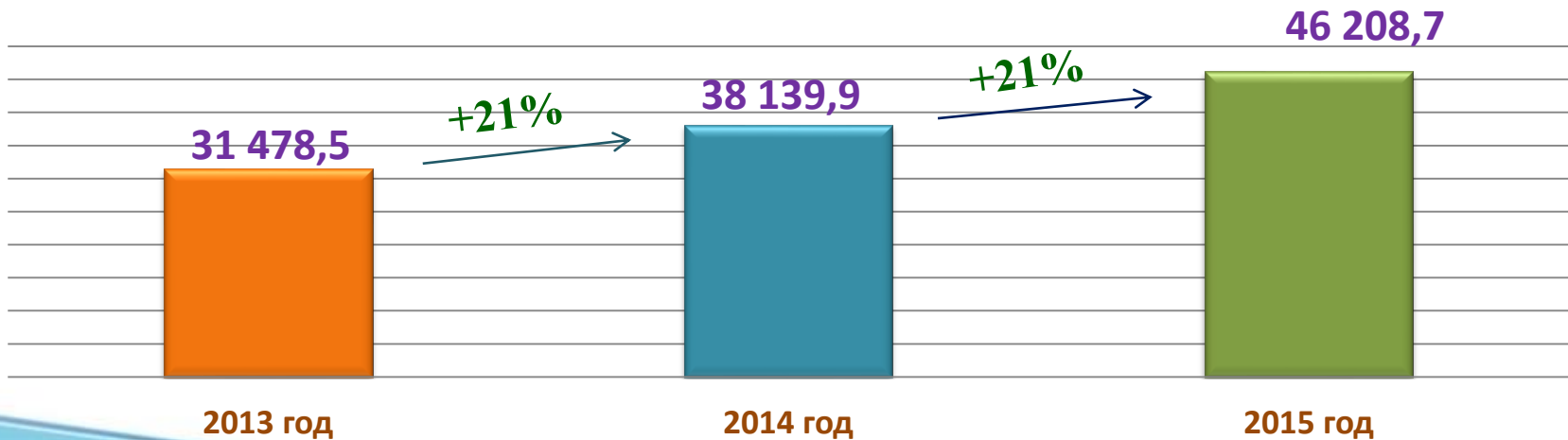


Культура и кинематография



- Основные задачи муниципальных программ:**
- обеспечить доступность и качества информационно библиотечных услуг, культурно-досуговых услуг;
 - создание условий для модернизационного развития общедоступных библиотек Нефтеюганского района;

Достижение целевых показателей определенных «дорожной картой» в соответствии с Указом Президента Российской Федерации от 7 мая 2012 года № 597 «О мероприятиях по реализации государственной социальной политики» (руб.)





Достижение целевых показателей деятельности

БУНР

«Межпоселенческая библиотека»



Наименование показателей	2015 год	2016 год	2017 год
Библиотечный фонд на 1000 жителей, (экземпляров)	4 295	4 363	4 430
Доля библиотек, модернизированных на основе IT – технологий, от общего количества поселенческих библиотек в %	60	67	73



НРБУ ТО «Культура»



МКУ «Управление по обеспечению деятельности учреждений культуры и спорта»



Административно-хозяйственное и финансово экономическое обеспечение деятельности учреждений культуры и спорта



Социальная политика

Компенсация части
родительской платы за
присмотр и уход за детьми

18 млн. рублей



Социальная поддержка детям-
сиротам и детям, оставшимся без
попечения родителей, а также
лицам из их числа, усыновителям,
приемным родителям

128,3
млн. рублей



24,6
млн. рублей



Улучшение жилищных условий
граждан, ветеранов боевых действий,
инвалидов, семей, имеющих детей-
инвалидов; граждан, проживающих в
сельской местности, в том числе
молодых семей и молодых
специалистов



12 млн. рублей



Дополнительное пенсионное обеспечение
за выслугу лет



Физическая культура и спорт

- *создание условий для ведения гражданами здорового образа жизни*
- *обеспечение развития массового спорта и развития детско-юношеского спорта*

Передача полномочий на обеспечение условий для развития на территории поселения физической культуры и массового спорта, организация проведения официальных физкультурно-оздоровительных и спортивных мероприятий поселения

**МКУ
«СОК Чемпион»**

**ПМБУ «СОК
«Ермак»**

**МБУ
«СК «Лидер»**

**МУ
«Спорткомплекс
«Атлет»**

**Бюджетное
учреждение
физкультурно-
спортивного
объединения
«Атлант»**



Достижение целевых показателей в сфере физической культуры и спорта

Наименование показателей	2015 год	2016 год	2017 год
Удельный вес населения, занимающегося физической культурой и спортом (%)	30	32	34
Удовлетворенность населения Нефтеюганского района качеством услуг предоставляемых подведомственными департаменту культуры и спорта учреждениями (%)	70,5	73,1	75,3



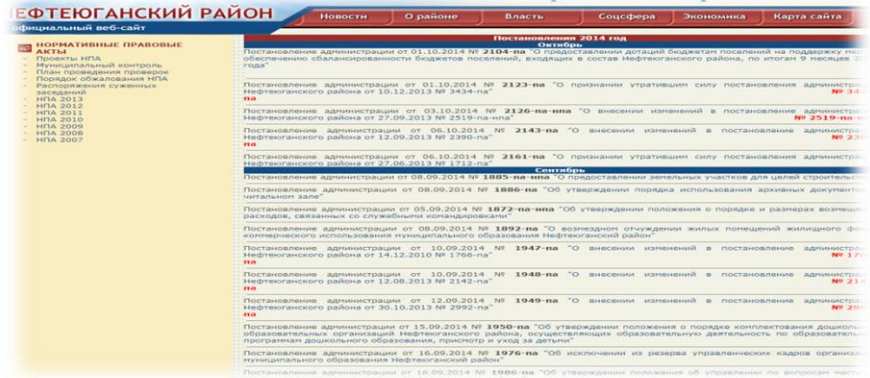


Средства массовой информации

2015 ГОД – 6,1 МЛН. РУБЛЕЙ
2016 ГОД – 5,7 МЛН. РУБЛЕЙ
2017 ГОД – 5,7 МЛН. РУБЛЕЙ

СОЗДАНИЕ БЛАГОПРИЯТНЫХ УСЛОВИЙ ВЗАИМОДЕЙСТВИЯ ОРГАНОВ МЕСТНОГО САМОУПРАВЛЕНИЯ НЕФТЕЮГАНСКОГО РАЙОНА И НАСЕЛЕНИЯ

Комплексные механизмы управления процессами, обеспечивающих активное участие институтов гражданского общества в выработке стратегических и тактических решений, определяющих долгосрочное развитие муниципального образования.





Межбюджетные трансферты бюджетам поселений на 2015-2017 годы

2015 год
(290,9 млн.руб)

- * Дотации (245,6 млн.руб.);
- * Субвенции (6,2 млн.руб.);
- * Иные межбюджетные трансферты (39,1 млн.руб.)

2016 год
(328,7 млн.руб)

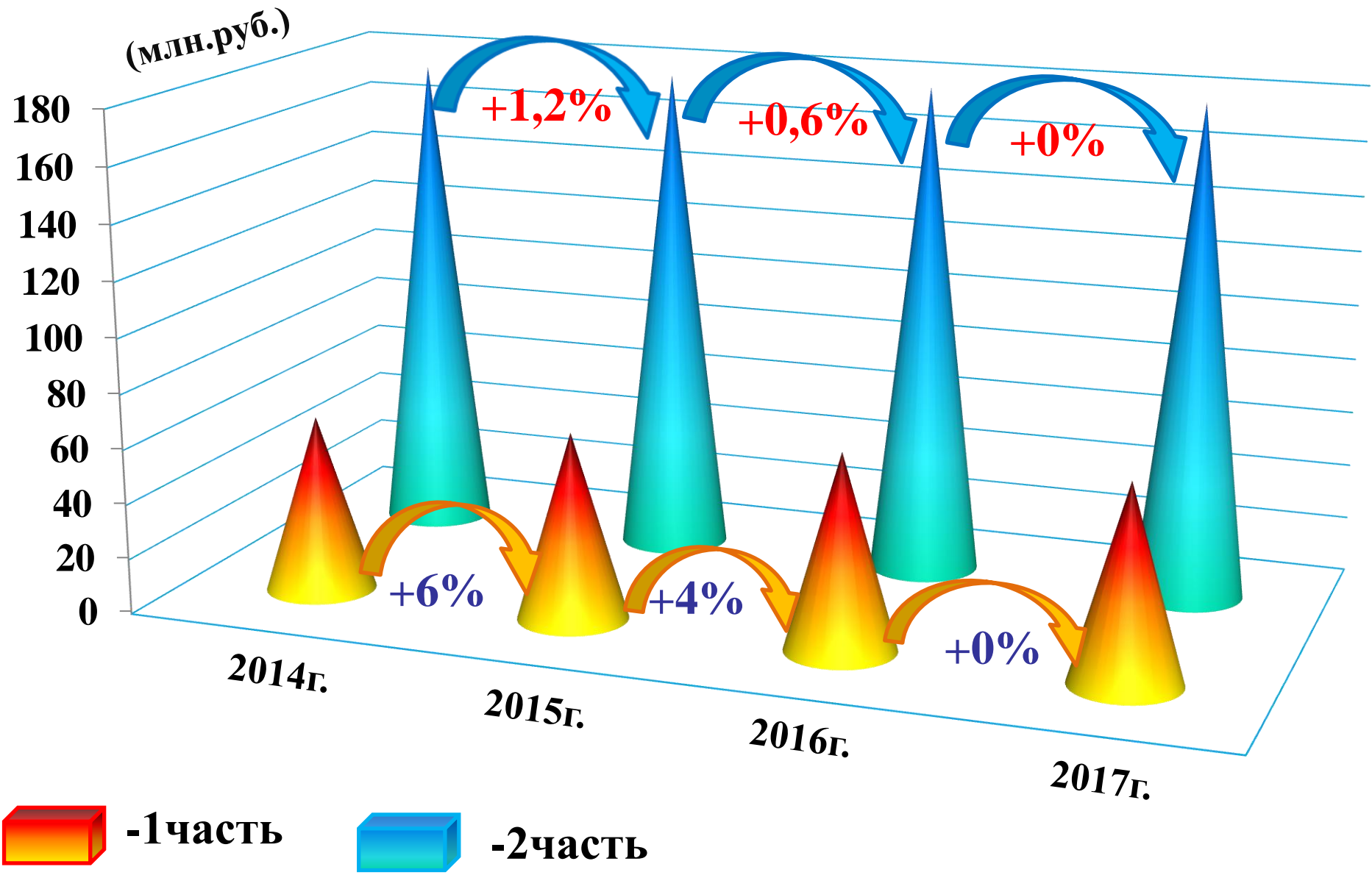
- * Дотации (249,5 млн.руб.);
- * Субвенции (6,6 млн.руб.);
- * Иные межбюджетные трансферты (72,6 млн.руб.)

2017 год
(319,0 млн.руб)

- * Дотации (249,5 млн.руб.);
- * Субвенции (6,1 млн.руб.);
- * Иные межбюджетные трансферты (63,4 млн.руб.)



Дотация из РФФПШ на выравнивание уровня бюджетной обеспеченности поселений





Формы иных межбюджетных трансфертов бюджетам поселений на 2015 год



1) На строительство и ремонт автомобильных дорог общего пользования местного значения 9,1 млн.рублей + 4,8 млн.рублей на софинансирование

2) Г.п. Пойковский на приобретение жилья 22 млн.рублей + 2,4 млн.рублей на софинансирование



3) С.п. Куть-Ях в сумме 0,8 млн.рублей в связи с празднованием 40-летия поселка в 2015 году (на установку стелы при въезде в поселение)



Межбюджетные трансферты бюджету Нефтеюганского района из бюджетов поселений Нефтеюганского района на осуществление части полномочий по решению вопросов местного значения

2014 год
(49,6 млн.руб.)

+ 91 млн.руб.

2015 год
(141 млн.руб.)

г.п.Пойковский 27 млн.руб.
с.п. Салым 8,2 млн.руб.
с.п. Куть-Ях 2,3 млн.руб.

г.п.Пойковский 76,9 млн.руб.
с.п. Салым 18,7 млн.руб.
с.п. Куть-Ях 9,3 млн.руб.

с.п. Усть-Юган 2,6 млн.руб.
с.п. Лемпино 1 млн.руб.
с.п. Каркатеевы 2,2 млн.руб.

с.п. Усть-Юган 6,1 млн.руб.
с.п. Лемпино 3,4 млн.руб.
с.п. Каркатеевы 8,9 млн.руб.

с.п. Сентябрьский 2,1 млн.руб.
с.п. Сингапай 4,2 млн.руб.

с.п. Сентябрьский 7,9 млн.руб.
с.п. Сингапай 9,8 млн.руб.



СПАСИБО ЗА ВНИМАНИЕ!!!