



**Решение Думы  
Нефтеюганского района  
№662 от 20.11.2015  
«О бюджете  
Нефтеюганского района  
на 2016 год»**

**Департамент финансов Нефтеюганского района**

Тюменская область, Ханты-Мансийский автономный округ – Югра,

г. Нефтеюганск, 3-й микрорайон, д. 21

Телефон: (3463) 25-01-45, факс: (3463) 22-45-11

E-mail: [komfin@admoil.ru](mailto:komfin@admoil.ru)

# Основные характеристики бюджета Нефтеюганского района на 2016 год

Тыс. руб.

Наименование	2014 год	2015 год (по РД от 25.08.2015 № 625)	2016 год	Отклонение, %	
				к 2014 году	к 2015 году
Доходы	3 887 403,56359	3 976 520,24708	3 043 054,95616	78,3	76,5
В том числе: Межбюджетные трансферты из бюджетов поселений в район	443 465,18533	392 286,33498	142 525,15616	32,1	36,3
Расходы	3 919 837,7288	4 263 825,35310	3 135 054,95616	80,0	73,5
Дефицит (-), Профицит (+)	- 32 434,16521	- 287 305,10602	- 92 000,0		

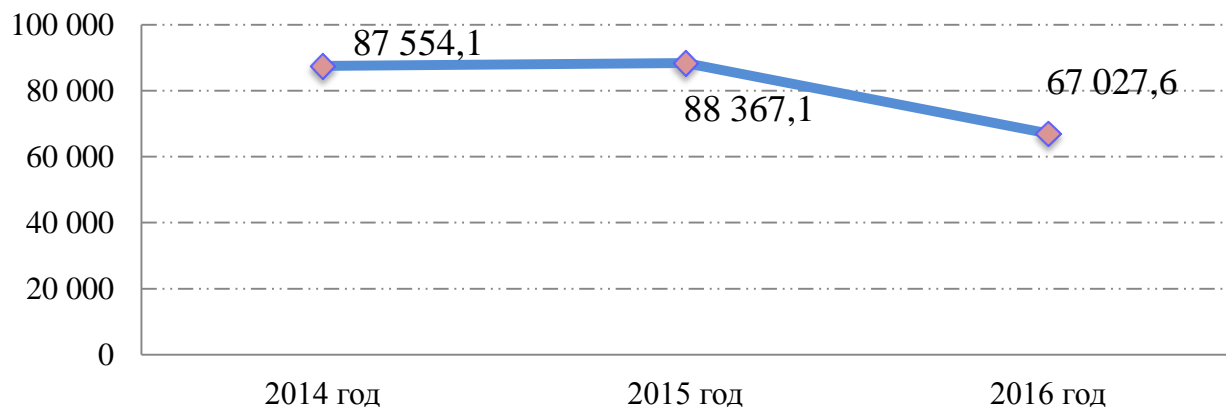
Основными источниками финансирования дефицита бюджета муниципального образования являются:

- получение бюджетных кредитов от кредитных организаций в валюте РФ;
- изменение остатков средств на счетах по учету средств бюджета

## Доходы местного бюджета в расчете на 1 жителя

Период	Доходы местного бюджета тыс. руб.	Среднегодовая численность населения тыс. чел.	Доходы бюджета на 1 жителя, руб.
2014 год	3 887 403,56359	44,4	87 554,1
2015 год	3 976 520,24708	45,0	88 367,1
2016 год	3 043 054,95616	45,4	67 027,6

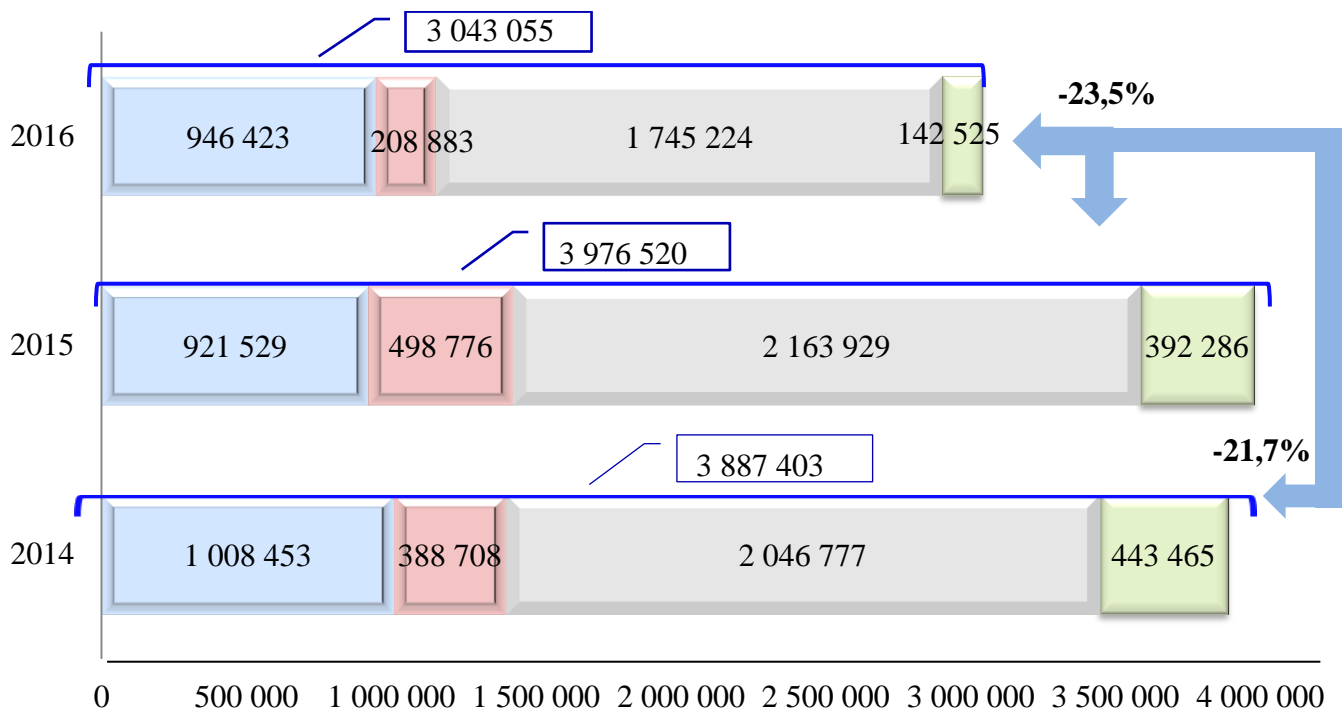
◆ Динамика доходов местного бюджета на 1 жителя



## Доходы бюджета Нефтеюганского района на 2016 год

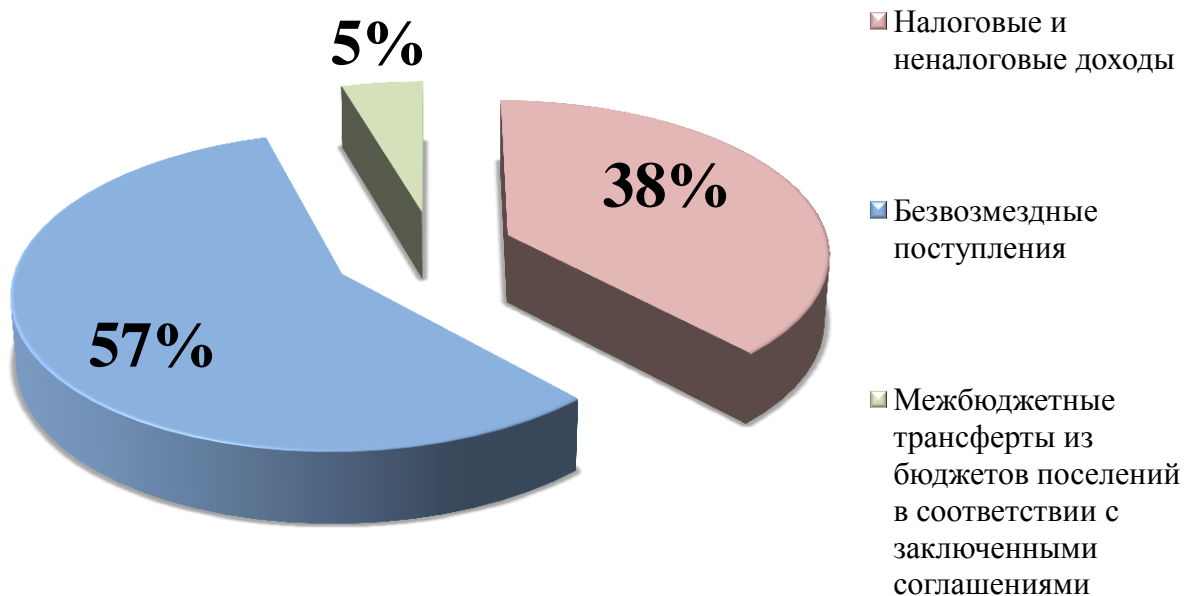
Вид дохода	Код дохода по классификации РФ	Первоначальный план (тыс. руб.)
<b>1. НАЛОГОВЫЕ ДОХОДЫ:</b>		946 423,00
Налог на доходы физических лиц	000 1 01 02000 00 0000 110	830 567,00
Акцизы по подакцизным товарам (продукции), производимым на территории Российской Федерации	000 1 03 02000 00 0000 110	14 310,00
Налоги на совокупный доход, в том числе	000 1 05 00000 00 0000 000	73 666,00
Налог, взимаемый в связи с применением упрощенной системы налогообложения	000 1 05 01000 00 0000 110	53 350,00
Единый налог на вмененный доход для отдельных видов деятельности	000 1 05 02000 00 0000 110	19 026,00
Единый сельскохозяйственный налог	000 1 05 03000 00 0000 110	290,00
Налог, взимаемый в связи с применением патентной системы налогообложения, зачисляемый в бюджеты муниципальных районов	000 1 05 04000 00 0000 110	1 000,00
Налоги на имущество	000 1 06 00000 00 0000 000	25 780,00
Налог на имущество физических лиц	000 1 06 01000 00 0000 000	385,00
Транспортный налог	000 1 06 04000 00 0000 110	0,00
Земельный налог	000 1 06 06000 00 0000 110	25 395,00
Иные налоговые доходы		2 100,00
<b>2. НЕНАЛОГОВЫЕ ДОХОДЫ</b>		208 883,00
Доходы от использования имущества, находящегося в государственной и муниципальной собственности	000 1 11 00000 00 0000 000	137 375,00
Плата за негативное воздействие на окружающую среду	000 1 12 01000 00 0000 120	31 997,00
Штрафы, санкции, возмещение ущерба	000 1 16 00000 00 0000 000	26 347,00
Иные неналоговые доходы		13 164,00
<b>3. БЕЗВОЗМЕЗДНЫЕ ПОСТУПЛЕНИЯ</b>		1 887 748,96
Безвозмездные поступления от других бюджетов бюджетной системы Российской Федерации, В ТОМ ЧИСЛЕ:	000 2 02 00000 00 0000 151	1 744 692,60
Дотации бюджетам субъектов Российской Федерации и муниципальных образований	000 2 02 01000 00 0000 151	92 832,00
Субсидии бюджетам субъектов Российской Федерации и муниципальных образований	000 2 02 02000 00 0000 151	274 284,20
Субвенции бюджетам субъектов Российской Федерации и муниципальных образований	000 2 02 03000 00 0000 151	1 377 576,40
Иные безвозмездные поступления		143 056,36
<b>ВСЕГО ДОХОДОВ</b>		<b>3 043 054,96</b>

## Доходы бюджета Нефтеюганского района на 2016 год



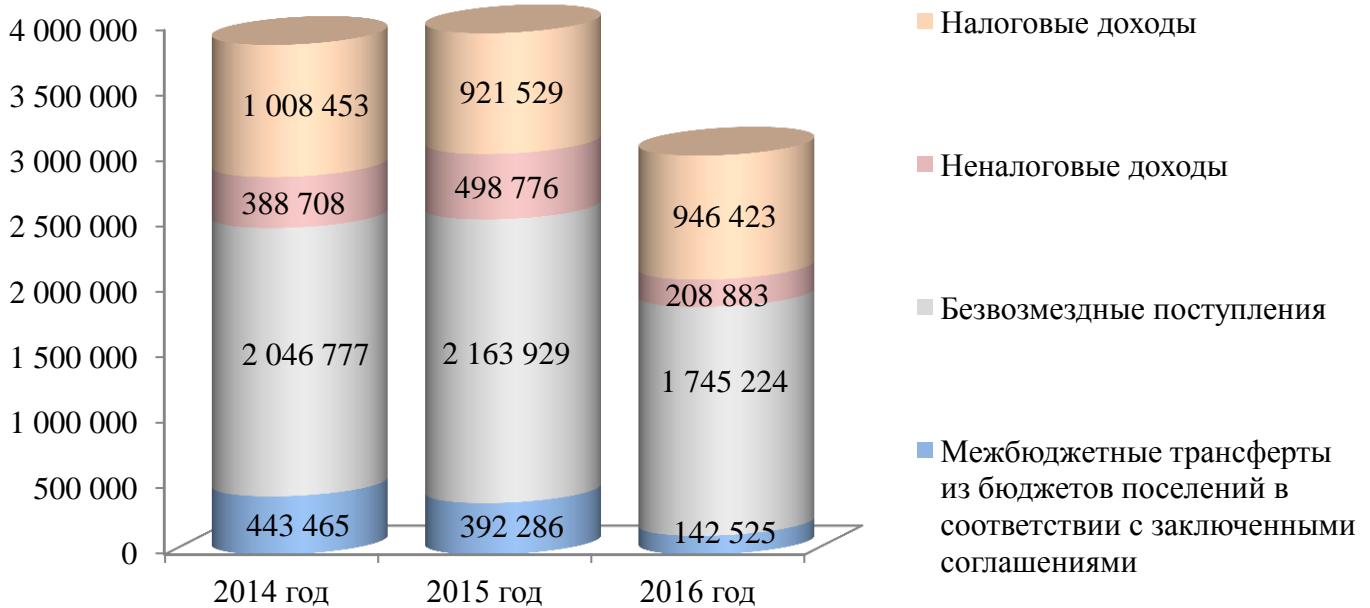
- Налоговые доходы
- Неналоговые доходы
- Безвозмездные поступления
- Межбюджетные трансферты из бюджетов поселений в соответствии с заключенными соглашениями

### Доли доходов на 2016 год

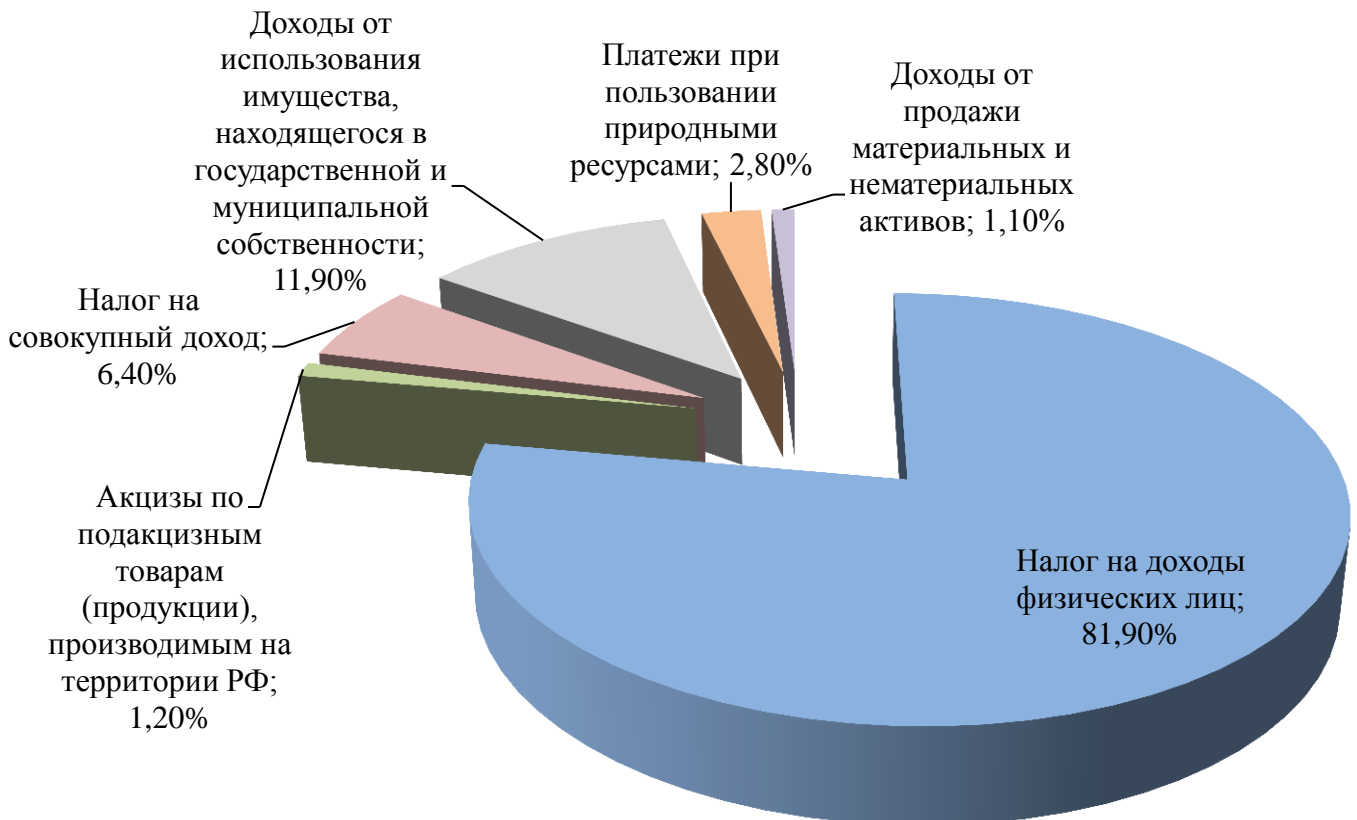


## Структура доходов бюджета Нефтеюганского района

Тыс. руб.

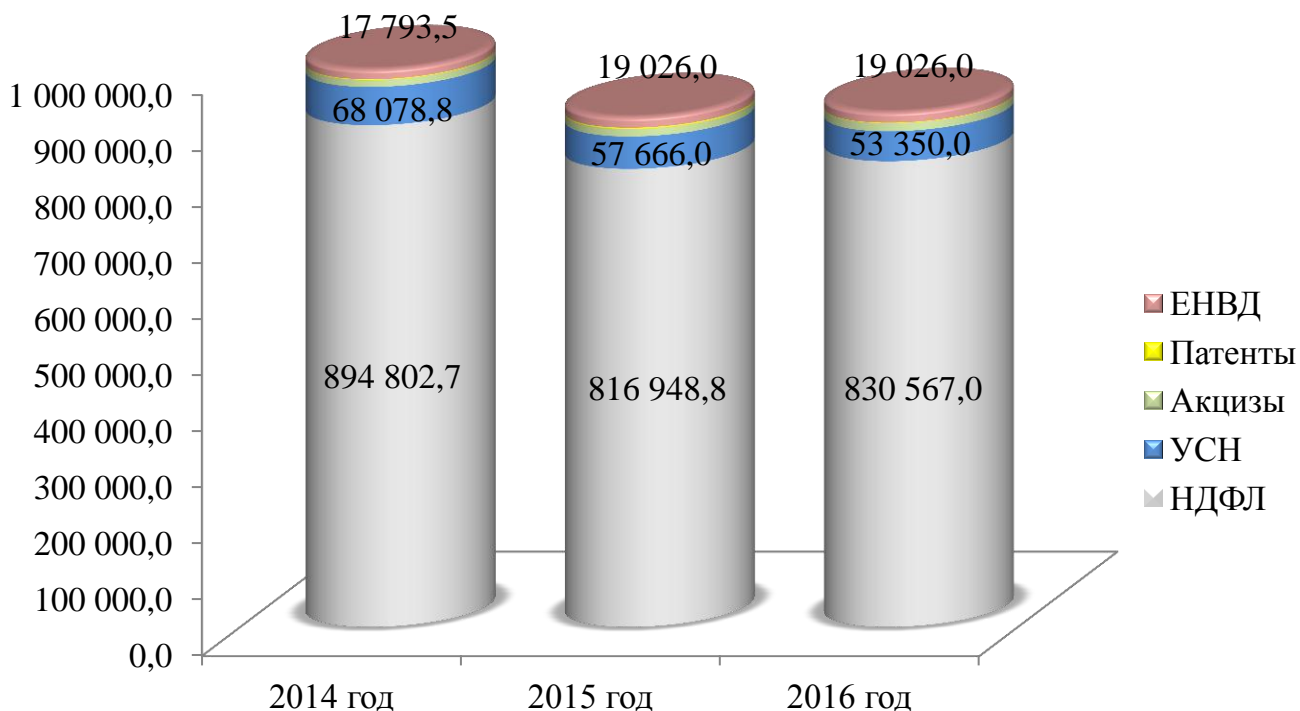


## Структура налоговых и неналоговых доходов на 2016 год



## Налоговые доходы Нефтеюганского района на 2016 год

Наименование	2014 год	2015 год	2016 год	Отклонение(+,-)
Налоговые доходы	1 008 453,4	921 528,8	946 423,0	24 894,2
В том числе:				
НДФЛ	894 802,7	816 948,8	830 567,0	13 618,2
Акцизы	12 641,5	13 645,0	14 310,0	665,0
УСН	68 078,8	57 666,0	53 350,0	- 4 316,0
ЕНВД	17 793,5	19 026,0	19 026,0	0
Патенты	1 211,7	2 000,0	1 000,0	- 1 000,0



### Налоговые доходы

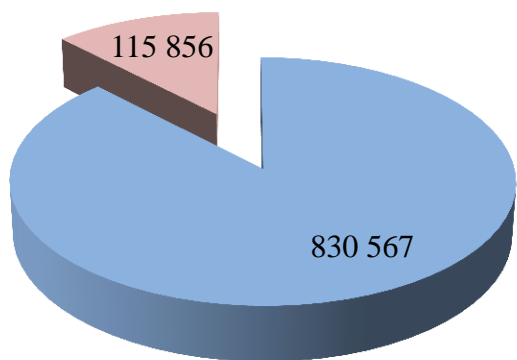
доходы от предусмотренных законодательством Российской Федерации о налогах и сборах федеральных налогов и сборов, в том числе от налогов, предусмотренных специальными налоговыми режимами, региональных и местных налогов, а также пеней и штрафов по ним

# Сравнительный анализ поступлений налога на доходы физических лиц на 2016 год

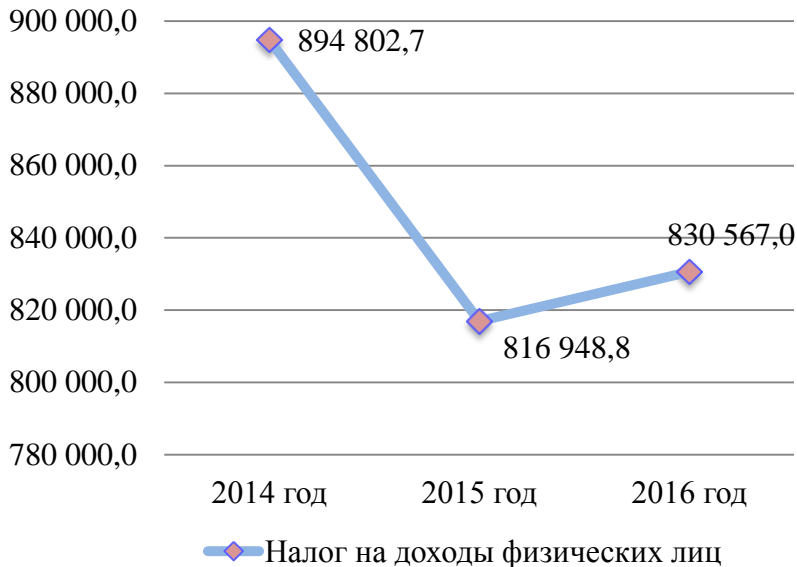
Тыс. руб.

Наименование	2014 год	2015 год (по РД от 25.08.2015 № 625)	2016 год
Налог на доходы физических лиц	894 802,7	816 948,8	830 567,0
Доля НДФЛ в налоговых доходах	88,7	88,7	87,8

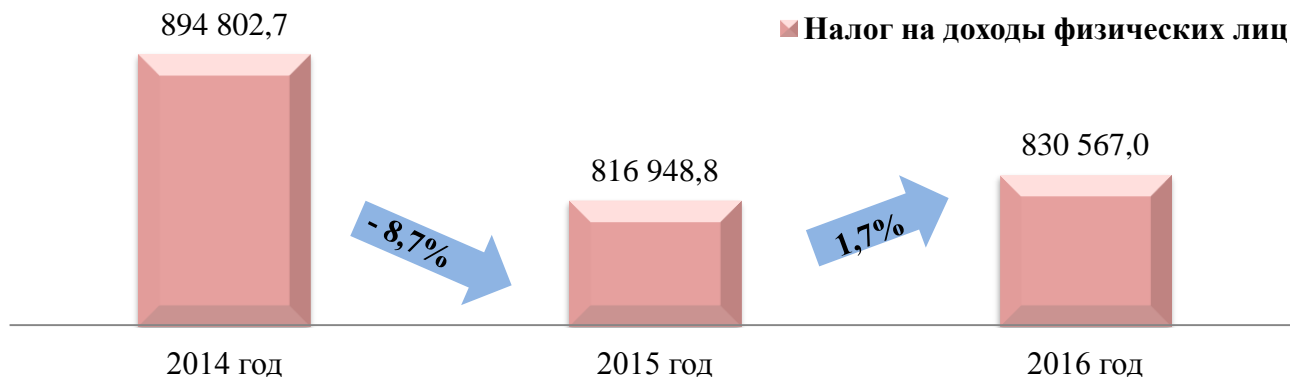
■ НДФЛ ■ Прочие налоговые доходы



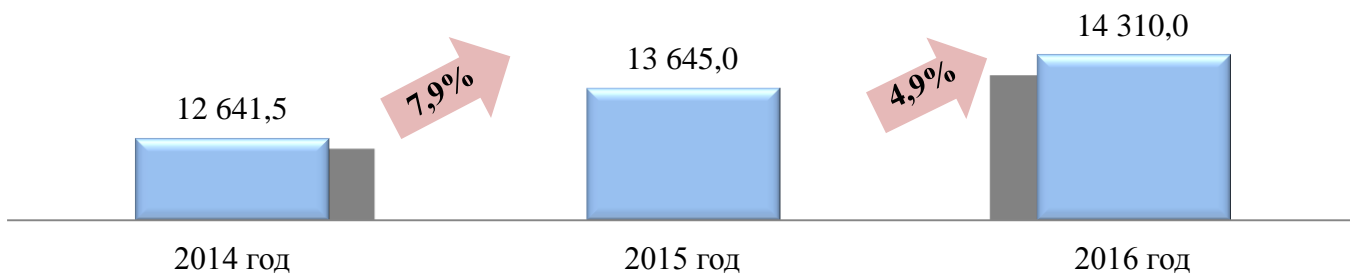
Доля НДФЛ в составе налоговых доходов на 2016 год



## Налоговые доходы Нефтеюганского района на 2016 год



■ Акцизы на нефтепродукты производимые на территории РФ

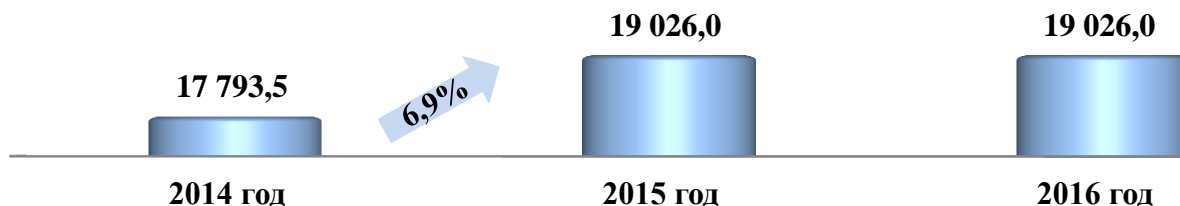


# Налоговые доходы Нефтеюганского района на 2016 год

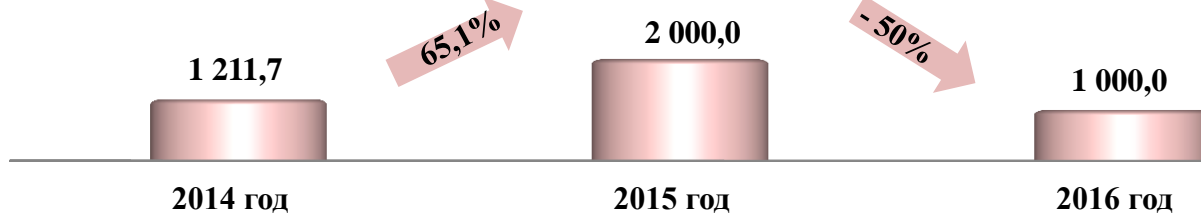
## Упрощенная система налогообложения



## Единый налог на вмененный доход для отдельных видов деятельности



## Налог, взимаемый в связи с применением патентной системы налогообложения



# УСН



Объект налогообложения  
ДОХОДЫ

Объект налогообложения  
ДОХОДЫ, уменьшенные на  
величину расходов

лесоводство и лесозаготовки (класс 02);

рыболовство и рыбоводство (класс 03);

подметание улиц и уборка снега (подгруппа 81.29.2);

сбор, обработка и утилизация отходов (подклассы 38.1-38.2);

растениеводство и животноводство, охота и предоставление соответствующих услуг в этих областях (класс 01);

деятельность гостиниц и прочих мест для временного проживания (подкласс 55.1);

другие виды деятельности указанные в 105-оз от 27.09.2015

микропредприятия;

малые предприятия.



# Патентная система налогообложения

**В зависимости от территории действия патента коэффициент дифференциации размера потенциально возможного к получению индивидуальным предпринимателем годового дохода в Нефтеюганском районе **0,5****



Закон Ханты-Мансийского автономного округа - Югры от 27 сентября 2015 года N 105-оз "О внесении изменений в отдельные законы Ханты-Мансийского автономного округа - Югры в сфере налогообложения"

Закон Ханты-Мансийского автономного округа - Югры от 27 сентября 2015 года N 105-оз "О внесении изменений в закон Ханты-Мансийского автономного округа - Югры от 20 февраля 2015 года №14-оз " Об установлении на территории Ханты-Мансийского автономного округа – Югры налоговой ставки в размере 0 процентов по упрощенной системе налогообложения и патентной системе налогообложения"

**Новые виды деятельности по патентной системе налогообложения 0 %**

- оказание услуг по забою, транспортировке, перегонке, выпасу скота;
- сбор и заготовка пищевых лесных ресурсов, недревесных лесных ресурсов и лекарственных растений;
- сушка, переработка и консервирование фруктов и овощей;
- производство молочной продукции;
- производство плодово-ягодных посадочных материалов, выращивание рассады овощных культур и семян трав;
- производство хлебобулочных и мучных кондитерских изделий;
- другие виды деятельности указанные в 14-оз от 20.02.2015 года

**действует до 1 января 2021 года**

# Налог на доходы физических лиц

Налоговый кодекс РФ

Минимальный предельный срок владения объектом недвижимого имущества составляет 5 лет

Закон ХМАО-Югры от 27.09.2015 N 70-оз «Об установлении на территории Ханты-Мансийского автономного округа - Югры минимального предельного срока владения объектом недвижимого имущества в целях освобождения от налогообложения доходов физических лиц, полученных от продажи объекта недвижимого имущества»

Минимальный предельный срок владения объектом недвижимого имущества составляет 3 года

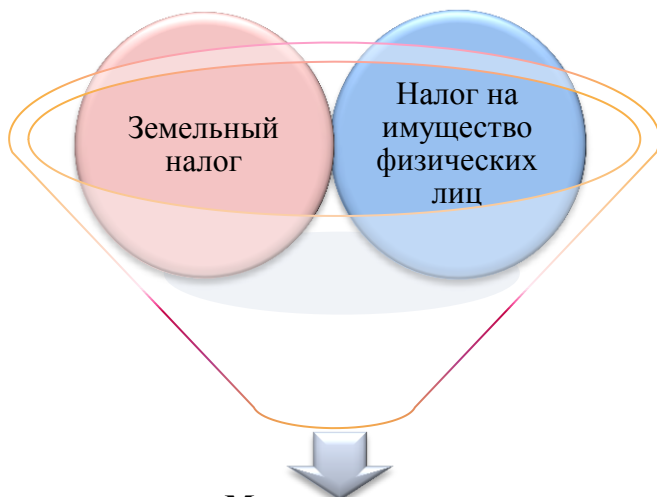
При соблюдении следующих условий, минимальный предельный срок владения объектом недвижимого имущества составляет 3 года:

- в порядке **наследования** или **по договору дарения** от физического лица, признаваемого членом семьи и (или) близким родственником этого налогоплательщика в соответствии с Семейным кодексом РФ;
- в результате **приватизации**;
- в результате передачи имущества по договору **пожизненного содержания с иждивением**.

Федеральный закон от 29.11.2014 N 382-ФЗ "О внесении изменений в части первую и вторую Налогового кодекса РФ"

Размер понижающего коэффициента **0,7**

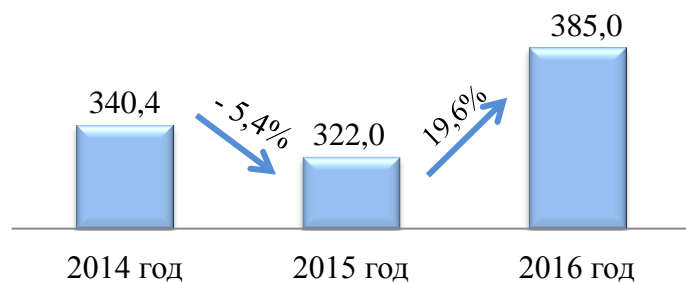
## Местные налоги на 2016 год



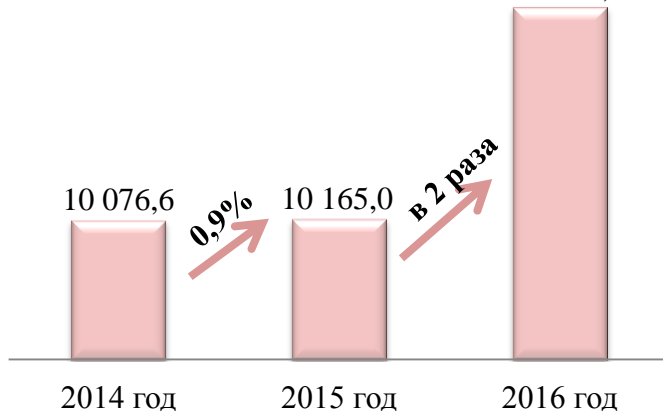
Решение Думы от 21.11.2014 № 538 «Об установлении налога на имущество физических лиц на межселенной территории муниципального образования Нефтеюганский район»

Решение Думы от 21.10.2011 № 90 «Об установлении земельного налога»

■ Налог на имущество физических лиц

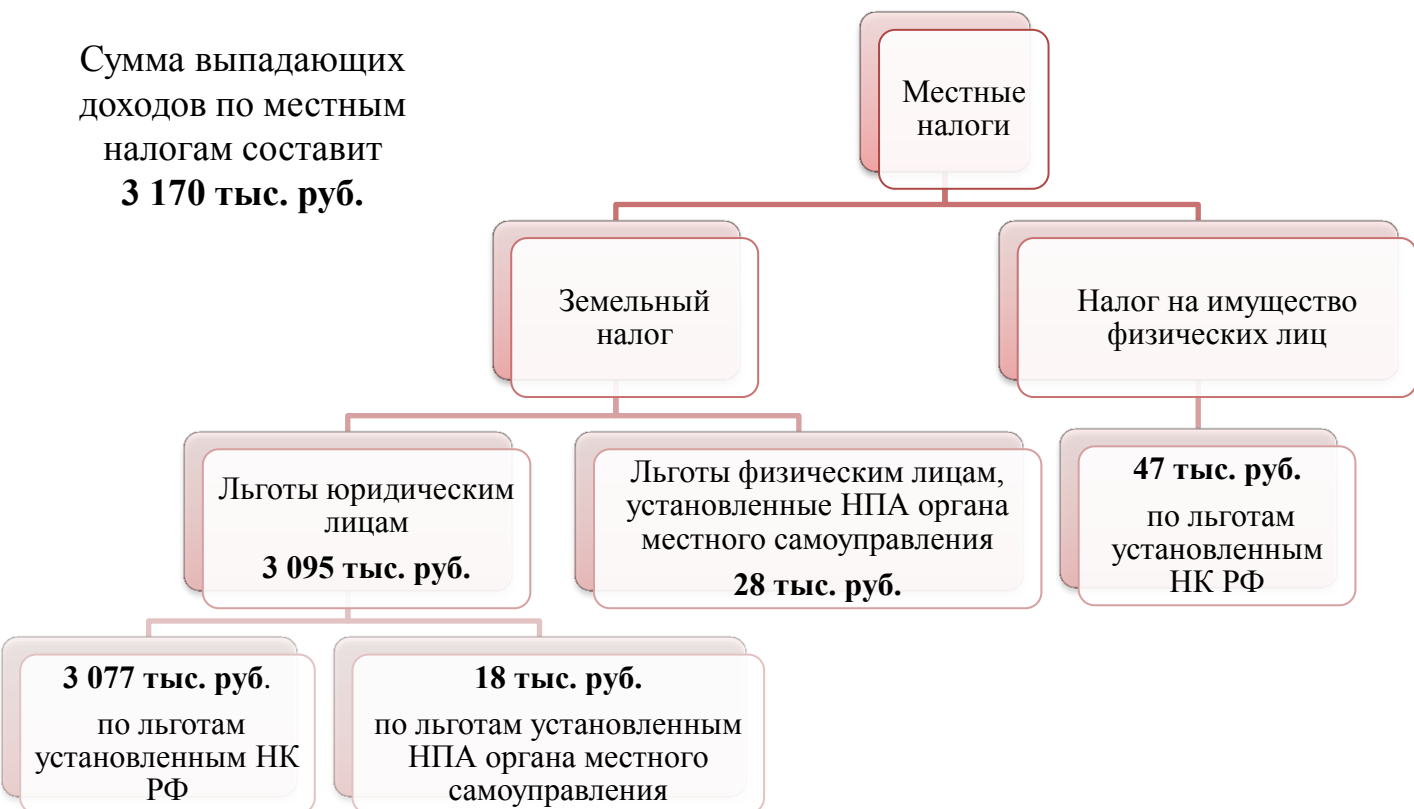


■ Земельный налог



## Прогноз выпадающих доходов по местным налогам из бюджета Нефтеюганского района на 2016 год

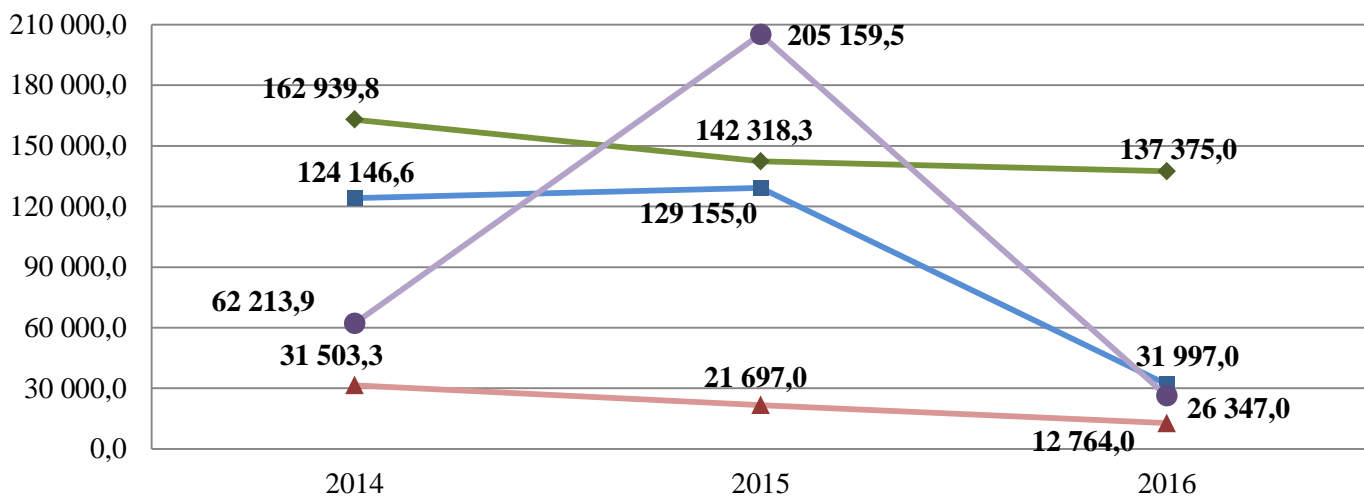
Сумма выпадающих доходов по местным налогам составит **3 170 тыс. руб.**



## Неналоговые доходы на 2016 год

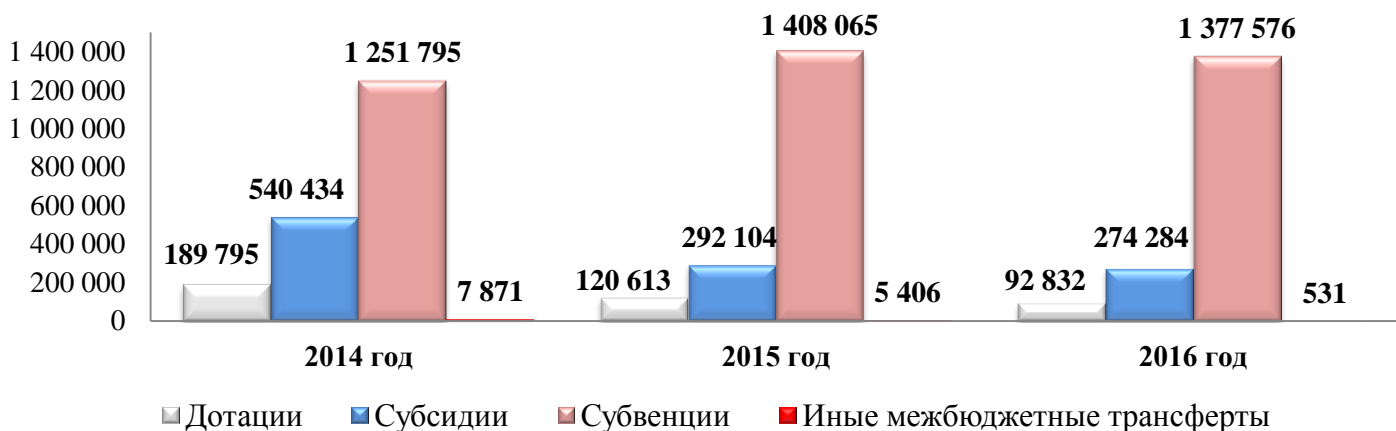
Наименование	2014 год	2015 год (по РД от 25.08.2015 № 625)	2016 год
Неналоговые доходы, в том числе:	388 707,9	498 776,0	208 883,0
Доходы от использования имущества, находящегося в государственной и муниципальной собственности	162 939,8	142 318,3	137 375,0
Плата за негативное воздействие на окружающую среду	124 146,6	129 155,0	31 997,0
Доходы от продажи материальных и нематериальных активов	31 503,3	21 697,0	12 764,0
Штрафы, санкции, возмещение ущерба	62 213,9	205 159,5	26 347,0

## Неналоговые доходы на 2016 год



- ◆ Доходы от использования имущества, находящегося в государственной и муниципальной собственности
- Плата за негативное воздействие на окружающую среду
- ▲ Доходы от продажи материальных и нематериальных активов
- Штрафы, санкции, возмещение ущерба

## Безвозмездные поступления из федерального и окружного бюджетов на 2016 год



Наименование	2014 год	2015 год(по РД от 25.08.2015 № 625)	2016 год
Безвозмездные поступления от других бюджетов бюджетной системы РФ, в т. ч.:	1 989 895,73278	1 826 188,206	1 745 223,8
Дотации	189 795,1	120 613,0	92 832,0
Субсидии	540 434,13364	292 104,0	274 284,2
Субвенции	1 251 795,37552	1 408 064,865	1 377 576,4
Иные межбюджетные трансферты	7 871,12362	5 406,341	531,2

# Источники формирования муниципального дорожного фонда

(решение Думы Нефтеюганского района от 26.09.2012 № 277 «О создании муниципального дорожного фонда Нефтеюганского района (в редакции решений Думы Нефтеюганского района от 16.11.2012 № 306; от 30.10.2013 № 414)

## Дорожный фонд

акцизы на автомобильный бензин, прямогонный бензин, дизельное топливо, моторные масла для дизельных и (или) карбюраторных (инжекторных) двигателей, производимые на территории Российской Федерации, подлежащих зачислению в бюджет Нефтеюганского района;

государственная пошлина за выдачу специального разрешения на движение транспортных средств, осуществляющих перевозки опасных, тяжеловесных и (или) крупногабаритных грузов по автомобильным дорогам общего пользования местного значения;

безвозмездные поступления от физических и юридических лиц на финансовое обеспечение дорожной деятельности, в том числе добровольных пожертвований, в отношении автомобильных дорог общего пользования местного значения;

поступления в виде субсидий из бюджетов бюджетной системы Российской Федерации на финансовое обеспечение дорожной деятельности в отношении автомобильных дорог общего пользования местного значения, капитального ремонта и ремонта дворовых территорий многоквартирных домов, проездов к дворовым территориям многоквартирных домов поселений Нефтеюганского района.

## Формирование расходной части бюджета

*Применяться не будет*

Очередной  
год

Плановый  
период

Бюджетный  
кодекс РФ

Очередной  
2016 год

Основные  
направления  
бюджетной  
политики

Выполнение решений майских указов  
Президента Российской Федерации

Сдерживание роста бюджетных расходов

Оказание населению качественных и доступных  
услуг

Повышение эффективности расходования  
бюджетных средств

Выполнение действующих расходных  
обязательств

## Структура кодов бюджетной классификации

Код целевой статьи расходов местных бюджетов состоит из десяти разрядов и включает в себя для отражения расходов:

*на реализацию муниципальных программ*

код основного мероприятия программы (подпрограммы) – 2 знака

$\underbrace{XX\ X}_{\text{код программы – 2 знака, подпрограммы – 1 знак}} \quad \overbrace{XX\ XXXXX}_{\text{код направления расходов – 5 знаков}}$

код программы – 2 знака,  
подпрограммы – 1 знак

код направления  
расходов – 5 знаков

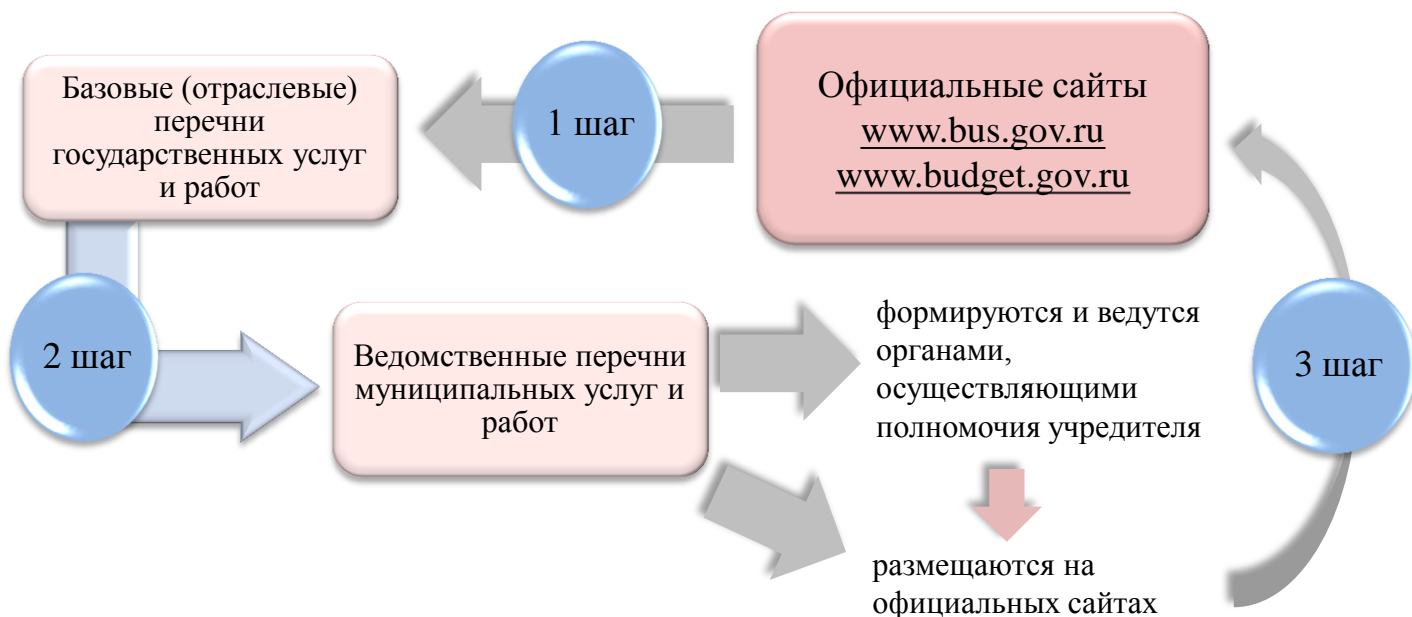
*по непрограммным направлениям деятельности органов местного самоуправления*

$\underbrace{XX\ X}_{\text{код соответствующий непрограммным направлениям деятельности (целевой, ведомственной программе)}}\ 00\ \underbrace{XXXXXX}_{\text{код направления расходов – 5 знаков}}$

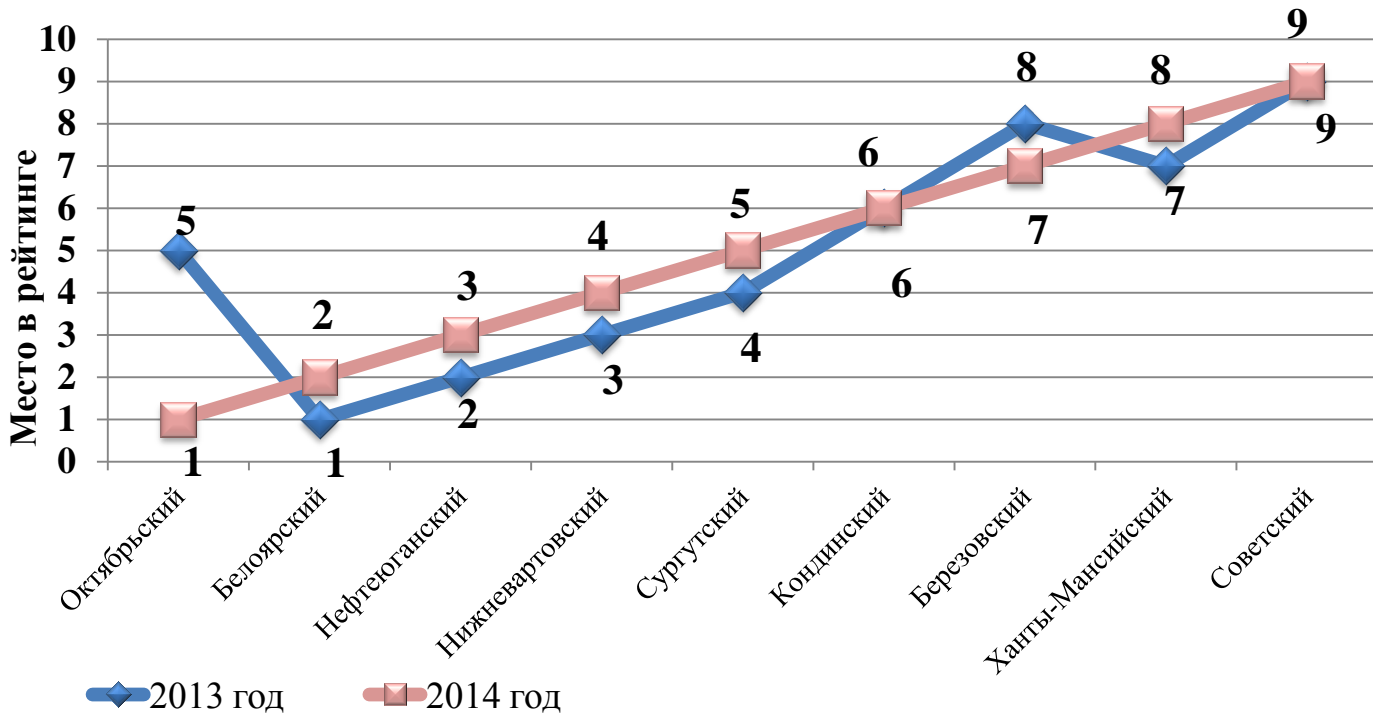
код соответствующий непрограммным  
направлениям деятельности  
(целевой, ведомственной программе)

код направления  
расходов – 5 знаков

## Формирование ведомственных перечней услуг и работ

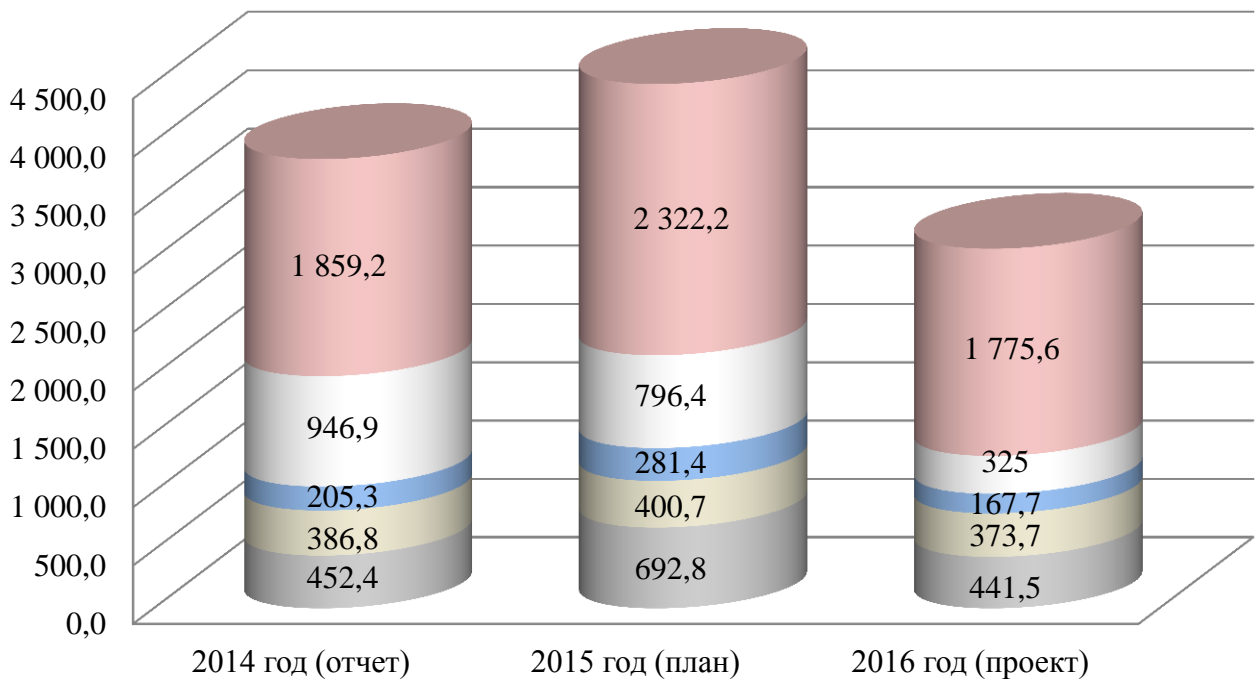


## Бюджетный процесс



## Программный бюджет

млн. рублей



- Социально-культурная сфера (5 МП)
- Жилищно-коммунальная сфера (2МП)
- Развитие отраслей экономики (5 МП)
- Межбюджетное регулирование (1МП)
- Иные направления (8МП)

## Основной источник финансирования дефицита бюджета

Получение кредитов от кредитных организаций в валюте РФ и изменение остатков средств на счетах по учету средств бюджета

Экономия на размещении муниципального заказа и дополнительные доходы

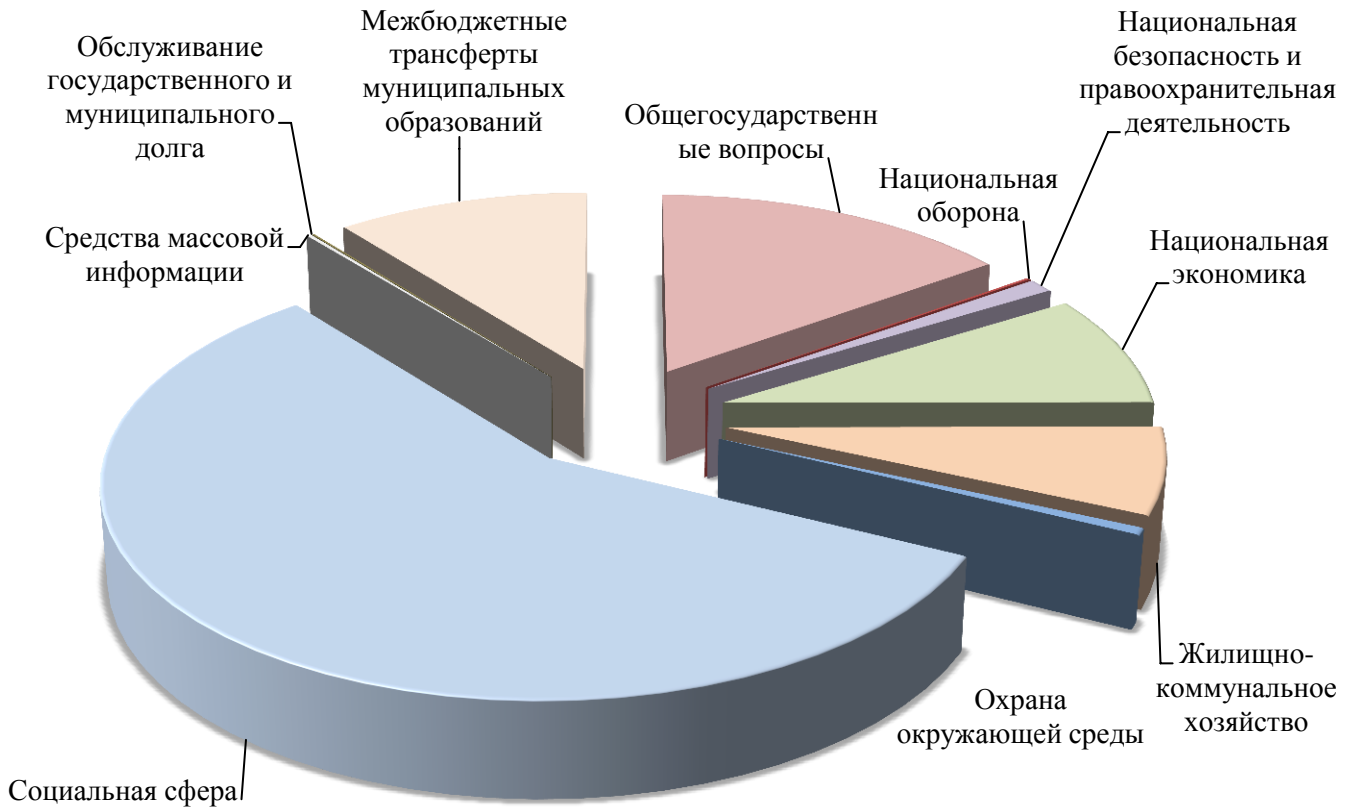
План мероприятий по росту доходов и сдерживанию и повышению эффективности бюджетных расходов

## Динамика расходов бюджета





## Структура расходов бюджета



## Общегосударственные вопросы

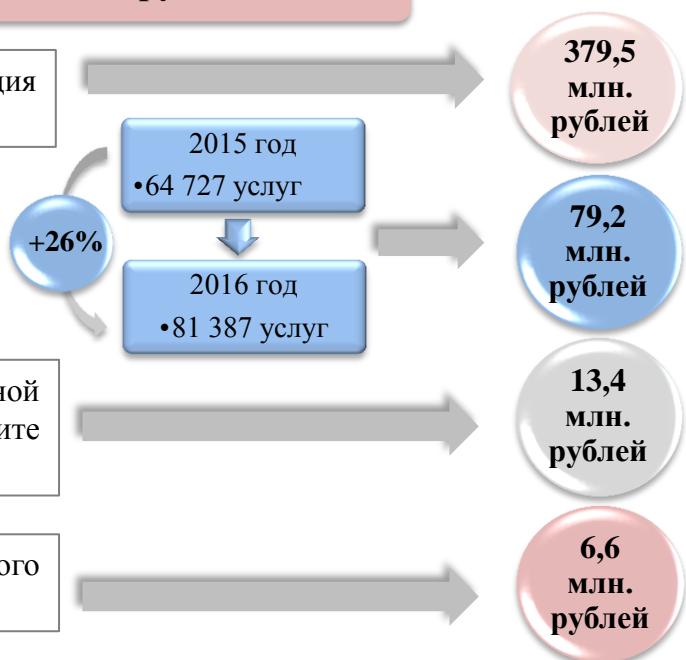
**2016 год – 473,1 млн. рублей**

Обеспечение полномочий и реализация деятельности органов местного самоуправления

Финансовое обеспечение МФЦ (предоставление федеральных, региональных, муниципальных услуг населению)

Обеспечение деятельности административной комиссии и по делам несовершеннолетних и защите их прав

Резервный фонд администрации Нефтеюганского района



## Национальная оборона

Субвенции на осуществление первичного воинского учета на территориях, где отсутствуют военные комиссариаты



4,4 млн.  
рублей

г.п. Пойковский

2 298,3 тыс. руб.

с.п. Салым

648,5 тыс. руб.

с.п. Сентябрьский

80,0 тыс. руб.

с.п. Каркатеевы

78,0 тыс. руб.

с.п. Куть-Ях

396,0 тыс. руб.

с.п. Лемпино

44,5 тыс. руб.

с.п. Сингапай

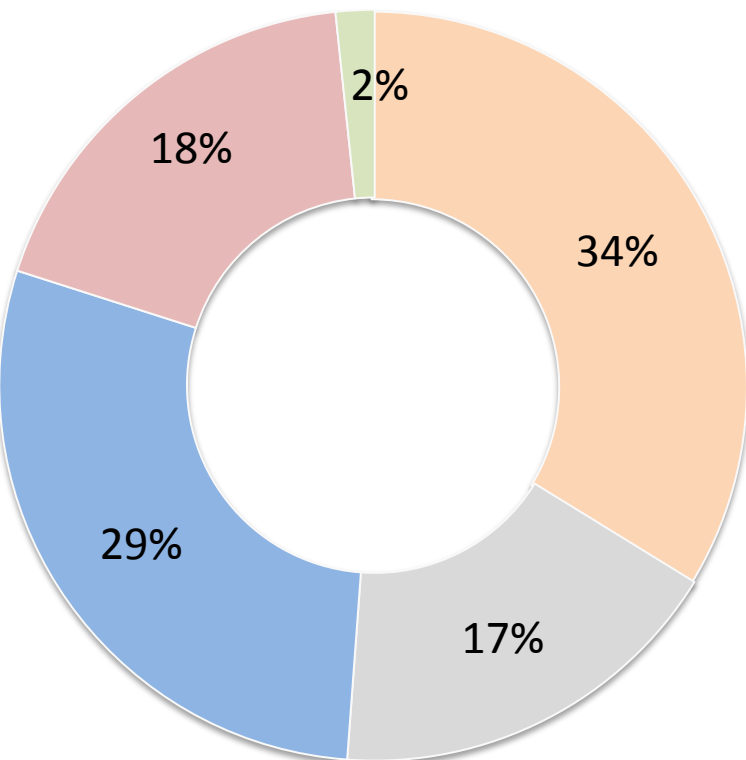
494,7 тыс. руб.

с.п. Усть-Юган

396,0 тыс. руб.

## Национальная безопасность и правоохранительная деятельность

2016 год – 33,4 млн. рублей



■ Служба экстренного реагирования

12,1 млн.  
рублей

■ Единая дежурная диспетчерская служба

6,6 млн.  
рублей

■ Комплекс сооружений противопожарного запаса воды с.п.Салым

8,6 млн.  
рублей

■ Обеспечение деятельности отдела ЗАГС

5,5 млн.  
рублей

■ Другие расходы

## Национальная экономика

2016 год – 271,2 млн. рублей

Ремонт и содержание автомобильных дорог

67,6 млн.  
рублей

Развитие агропромышленного комплекса

64 млн.  
рублей

Градостроительная деятельность

22,3 млн.  
рублей

Обеспечение деятельности ДСиЖКК и  
МКУ «УКСиЖКК»

73,5 млн.  
рублей

## Жилищно-коммунальное хозяйство

2016 год – 209,9 млн. рублей

Проектирование и строительство  
систем инженерной инфраструктуры  
51,6 млн. рублей

инженерные сети индивидуальной  
жилой застройки С-3 части 8 мкр.  
г.п. Пойковский;

Приобретение жилья 96,7 млн.  
рублей

инженерная подготовка квартала  
В-1 п. Сингапай;

Подготовка к осенне-зимнему  
периоду 52,1 млн. рублей

строительство сетей  
электроснабжения к земельным  
участкам индивидуального  
жилищного строительства для  
льготных категорий граждан.

Реконструкция объектов  
тепловодоснабжения и водоотведения  
5,4 млн. рублей



# Охрана окружающей среды

**2016 год – 16,6 млн. рублей**

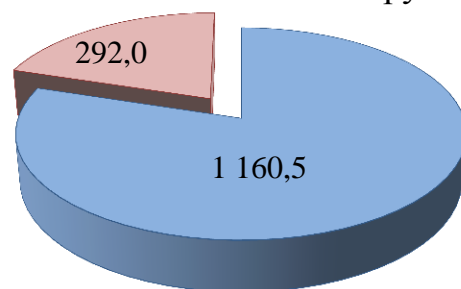
Рекультивация объектов и несанкционированных мест размещения твердых бытовых отходов	15,8 млн рублей
Организация и проведение экологических и природоохранных мероприятий	400 тыс. рублей
Эколого-просветительская деятельность	400 тыс. рублей

Предприятие	тыс. руб
ООО «Соровскнефть»	100,0
ООО «Мехстрой»	72,0
ЗАО «Нефтьстройинвест»	1 530,0
ОАО «Уралсибгидрострой»	150,0
ОАО НАК «АКИ-ОТЫР»	1 500,0
ООО «Атайнефть»	1 500,0
ЗАО «Обьнефтегеология»	1 000,0
ООО «Славнефть»	500,0
<b>ИТОГО</b>	<b>6 352,0</b>

## Образование

**2016 год – 1 452,5 млн. рублей**

млн. рублей



■ Окружной бюджет  
■ Местный бюджет


Субвенции на реализацию общеобразовательных программ

Субвенции на реализацию дошкольными образовательными учреждениями программ дошкольного образования



742,9 млн. рублей

344,5 млн. рублей



14 общеобразовательных учреждений

15 учреждений дошкольного образования

6 учреждений дополнительного образования

873,4 млн. рублей  
4 952 человека

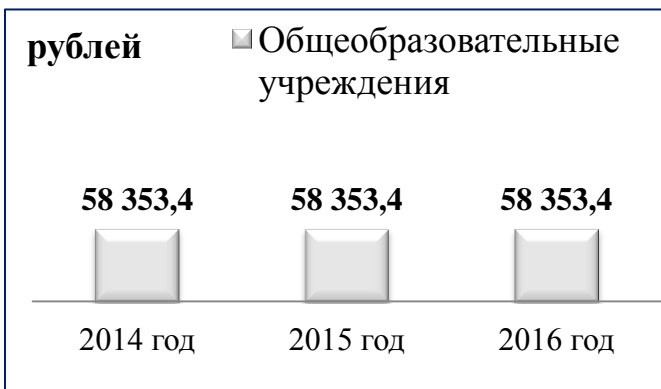
407,8 млн. рублей  
2 438 человек

81,3 млн. рублей  
3 927 человек

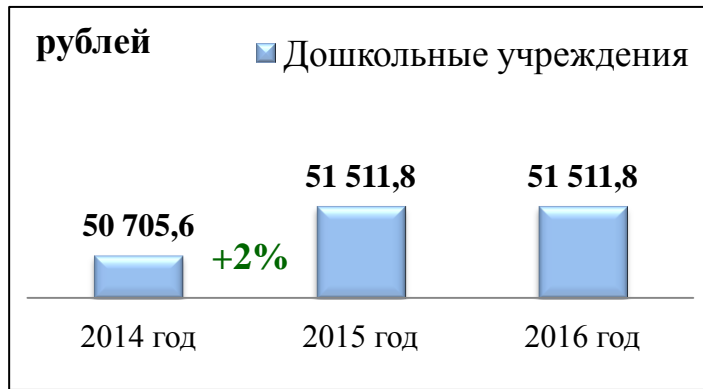
## Образование

Достижение целевых показателей, определенных «дорожной картой» в соответствии с Указом Президента РФ от 7 мая 2012 года № 597 «О мероприятиях по реализации государственной социальной политики»

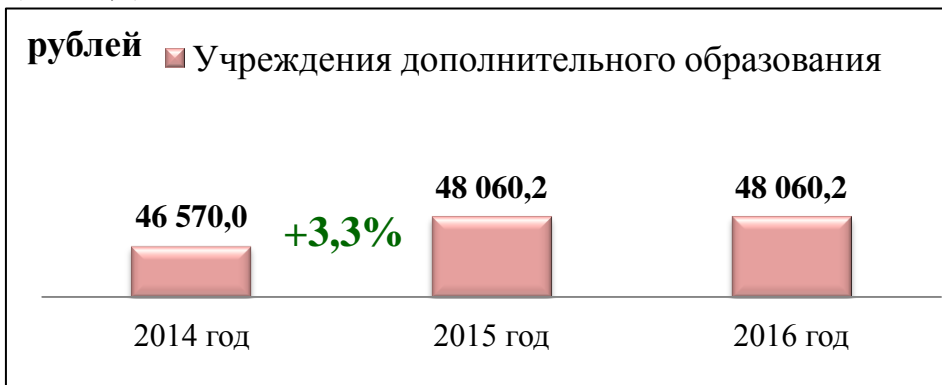
(67 754,0)



(55 731,6)



(60 151,0)



## Культура и кинематография

**2016 год – 170,5 млн. рублей**

Обеспечение доступности и качества  
информационно-библиотечных и  
культурно-досуговых услуг

НРБУ ТО «Культура»

158,5 штат. числ.

МКУ «Управление по

обеспечению деятельности  
культуры и спорта»

180,5 штат. числ.

БУНР «Межпоселенческая  
библиотека»

31,5 штат. числ.

Соглашение о передаче  
осуществления части  
полномочий с поселений

Районный бюджет

3 полномочия

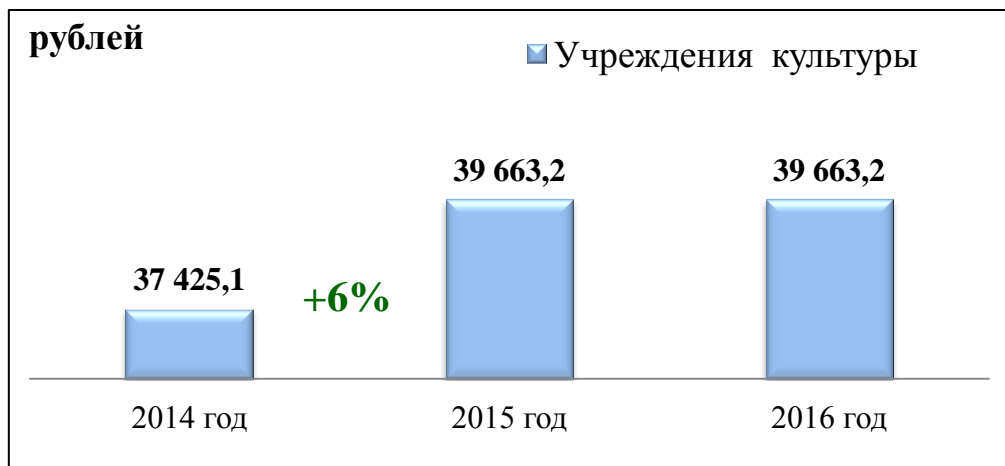
71,4 млн.  
рублей

Показатели	2015 год	2016 год
Библиотечный фонд на 1000 жителей (экземпляров)	4295	4363
Доля библиотек, модернизированных на основе ИТ – технологий, от общего количества поселенческих библиотек (%)	60	67

## Культура и кинематография

Достижение целевых показателей, определенных «дорожной картой» в соответствии с Указом Президента РФ от 7 мая 2012 года №597 «О мероприятиях по реализации государственной социальной политики»

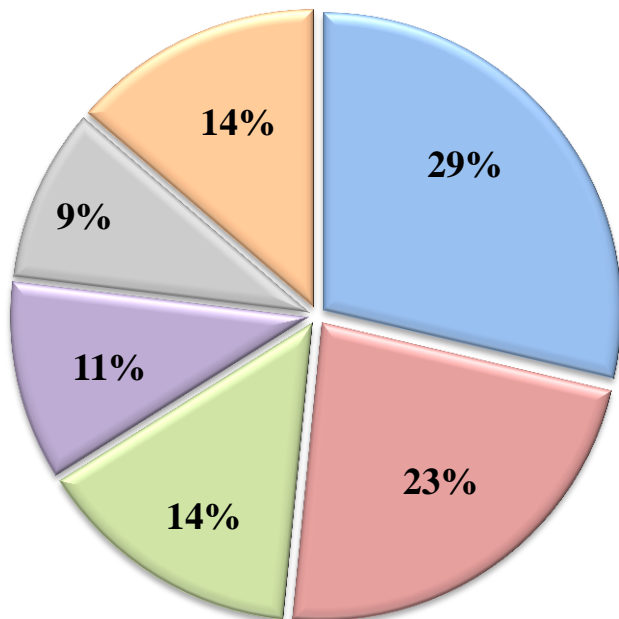
(52 430,0)



Наименование показателей	2016 год
Уровень фактической обеспеченности учреждениями культуры от нормативной потребности: клубами и учреждениями клубного типа в (%)	62,4
Увеличение доли населения, участвующего в массовых культурно-досуговых мероприятиях, проводимых в рамках Программы (%)	45,1
Количество реализованных проектов, удостоенных мер муниципальной поддержки (грантов), способствующих сохранению и развитию традиционной культуры, в том числе культуры малочисленных народов Севера (единицы)	4
Количество лауреатов и дипломантов конкурсов различного уровня из числа детей и молодежи, (количество соответствующих дипломов) (человек)	225
Число участников массовых культурно-досуговых мероприятий, организованных в рамках исполнения настоящей Программы (посещений)	455 643
Увеличение доли к базовому уровню 2013г. деятелей культуры и искусства, юных талантливых учащихся и участников художественного самодеятельного творчества, удостоенных мер государственной и муниципальной поддержки (Гранты, премии, стипендии, звания и прочее) (человек)	1,73
Увеличение доли к базовому уровню 2013г. деятелей культуры и искусства, юных талантливых учащихся и участников художественного самодеятельного творчества, удостоенных мер государственной и муниципальной поддержки (Гранты, премии, стипендии, звания и прочее) (%)	77,3

## Социальная политика

2016 год – 107,5 млн. рублей



- Социальная поддержка усыновителям, приемным родителям
- Компенсация части родительской платы за присмотр и уход за детьми
- Предоставление жилых помещений детям-сиротам
- Дополнительное пенсионное обеспечение за выслугу лет
- Жилье ветеранам, инвалидам, молодым семьям и молодым специалистам
- Обеспечение деятельности по опеке и попечительству

млн. рублей

24,6

Компенсация части родительской платы за присмотр и уход за детьми

15,6

Предоставление жилых помещений детям- сиротам и детям, оставшимся без попечения родителей

30,8

Дополнительные меры социальной поддержки усыновителям, приемным родителям

10,1

Улучшение жилищных условий граждан, ветеранов боевых действий, инвалидов, семей, имеющих детей-инвалидов; граждан, проживающих в сельской местности, в том числе молодых семей и молодых специалистов

11,6

Дополнительное пенсионное обеспечение за выслугу лет

## Физическая культура и спорт

2016 год – 54,9 млн. рублей

Передача полномочия на обеспечение условий для развития на территории поселения физической культуры и массового спорта

Обеспечение деятельности БУНР физкультурно-оздоровительно объединения «Атлант»

Проведение районных комплексных спортивно-массовых мероприятий, участие в окружных, региональных, всероссийских и международных соревнованиях

40,2 млн.  
рублей

39,6 млн.  
руб.

6,5 млн.  
руб.

Районный  
бюджет

Наименование показателей	2015 год	2016 год
Удельный вес населения, занимающегося физической культурой и спортом (%)	30,2	33,3
Удовлетворенность населения Нефтеюганского района качеством услуг предоставляемых подведомственными департаменту культуры и спорта учреждениями (%)	70,5	73,1
Количество спортсменов, вошедших в состав команд Ханты-Мансийского автономного округа-Югры (человек)	15	18

## Средства массовой информации

2016 год – 5,8 млн. рублей

Обеспечение деятельности редакции газеты «Югорское обозрение»

Подготовка, размещение информационных материалов о реализации социально-значимых программ, мероприятий, деятельности ОМСУ

Опубликование нормативно-правовых актов органов местного самоуправления муниципального образования

Опубликование материалов о деятельности ОМСУ Нефтеюганского района





## Обслуживание государственного и муниципального долга

**Кассовый  
разрыв**

Привлечение  
кредитов от  
кредитных  
организаций

Объем расходов на  
обслуживание  
данного кредита

**3 млн.  
рублей**

Доля объема расходов на обслуживание  
муниципального долга в общем объеме  
расходов местных бюджетов

**0,2%**

### Межбюджетные трансферты бюджетам поселений на 2016 год

Иные межбюджетные трансферты  
(46,5 млн.руб.)

Субвенции на государственную регистрацию  
актов гражданского состояния (0,3 млн.руб.)

Дотация бюджетам поселений на выравнивание  
бюджетной обеспеченности (252,5 млн.руб.)

Субвенции на осуществление первичного воинского учета на  
территориях, где отсутствуют военный комиссариаты (4,4 млн.руб.)

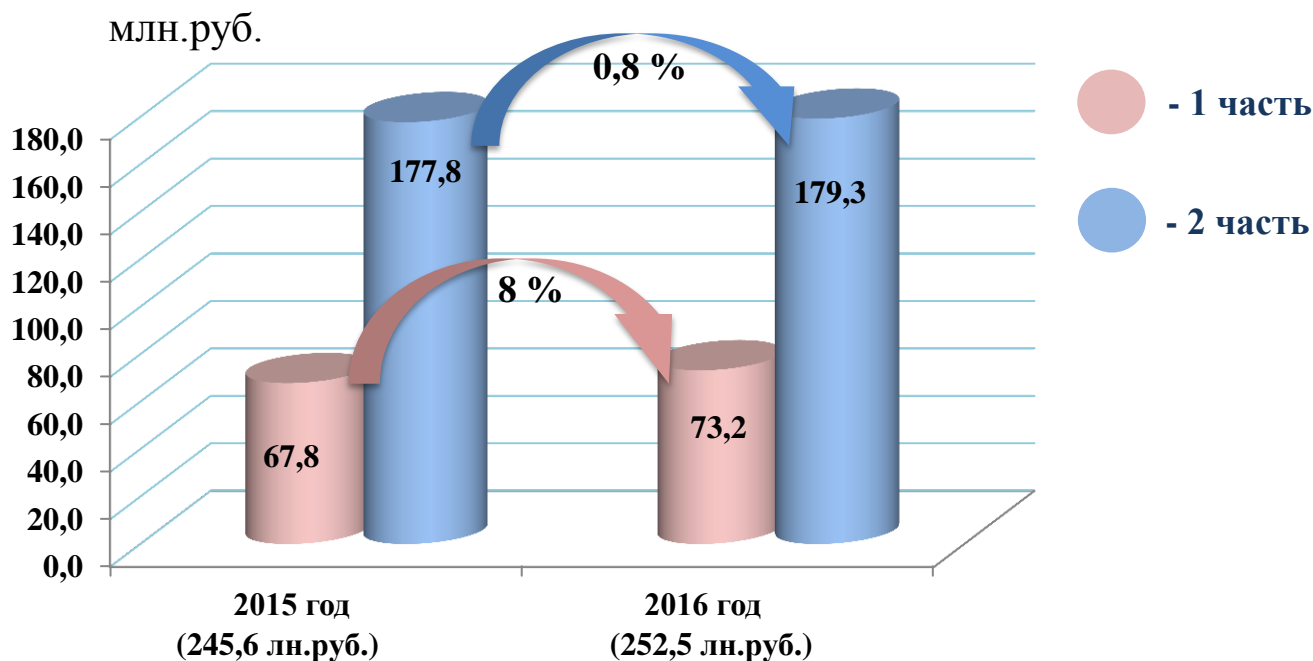
**Итого на 2016 год: 303,8 млн.руб.**

### Межбюджетные трансферты бюджетам городского и сельских поселений на 2016 год

млн.руб.

Поселения	Всего межбюджетных трансфертов	В том числе иные межбюджетные трансферты
г.п. Пойковский	191,7	16,5
с.п. Салым	30,2	10,4
с.п. Куть-Ях	18,1	3,8
с.п. Усть-Юган	19,1	1,7
с.п. Лемпино	7,2	0,2
с.п. Каркатеевы	9,8	2,4
с.п. Сентябрьский	6,6	2,8
с.п. Сингапай	21,1	8,7
<b>Итого по поселениям:</b>	<b>303,8</b>	<b>46,5</b>

## Дотация из РФФПП на выравнивание уровня бюджетной обеспеченности поселений



## Формы иных межбюджетных трансфертов бюджетам поселений на 2016 год

Иные межбюджетные трансферты на строительство (реконструкцию), капитальный ремонт и ремонт автомобильных дорог общего пользования местного значения в рамках МП «Развитие транспортной системы Нефтеюганского района на 2014-2020 годы»  
**44,0 млн.руб.**

Иные межбюджетные трансферты на техническую инвентаризацию объектов муниципальной собственности в рамках МП «Управление имуществом муниципального образования Нефтеюганского района на 2014-2020 годы»  
**2,6 млн.руб.**

## Предоставление межбюджетных трансфертов бюджету Нефтеюганского района из бюджетов поселений на осуществление части полномочий по решению вопросов местного значения на 2016 год

г.п.Пойковский  
76,8 млн.руб

с.п.Каркатеевы  
10,3 млн.руб.

с.п.Сентябрьский  
6,8 млн.руб.

с.п. Куть-Ях  
9,3 млн.руб.

с.п.Салым  
18,2 млн.руб.

с.п.Сингапай  
8,2 млн.руб.

с.п.Усть-Юган  
10,4 млн.руб.

с.п. Лемпино  
2,6 млн.руб.

**Итого: 142,5 млн.руб.**